OBSERVATORI DEL SISTEMA DE SALUT DE CATALUNYA



Central de Resultats

Àmbit sociosanitari

Dades 2016

Dades 16

http://observatorisalut.gencat.cat

Generalitat de Catalunya
Departament de Salut

Agència de Qualitat
i Avaluació Sanitàries de Catalunya

L'Agència de Qualitat i Avaluació Sanitàries de Catalunya (AQuAS) és una entitat adscrita al Departament de Salut. La seva missió és generar el coneixement rellevant per contribuir a la millora de la qualitat, la seguretat i sostenibilitat del sistema de salut de Catalunya, posant l'enfocament en l'avaluació i utilitzant com a instruments principals la informació, el coneixement i les tecnologies de la informació i les comunicacions. L'AQuAS és membre fundador de la International Network of Agencies of Health Technology Assessment (INAHTA) i de la International School on Research Impact Assessment (ISRIA), membre corporatiu de la Health Technology Assessment International (HTAi), del CIBER d'Epidemiologia i Salut Pública (CIBERESP), del grup de Recerca en Avaluació de Serveis i Resultats de Salut (RAR) reconegut per la Generalitat de Catalunya i de la Red de Investigación en Servicios Sanitarios en Enfermedades Crónicas (REDISSEC).

Es recomana que aquest document sigui citat de la manera següent: Observatori del Sistema de Salut de Catalunya. Central de Resultats. Àmbit sociosanitari. Dades 2016. Barcelona: Agència de Qualitat i Avaluació Sanitàries de Catalunya. Departament de Salut. Generalitat de Catalunya; 2017.

Les persones interessades en aquest document poden adreçar-se a:
Agència de Qualitat i Avaluació Sanitàries de Catalunya.

Roc Boronat, 81-95 (segona planta). 08005 Barcelona
Tel.: 93 551 3888
Fax: 93 551 7510
http://aquas.gencat.cat
http://observatorisalut.gencat.cat/

© 2017, Generalitat de Catalunya. Agència de Qualitat i Avaluació Sanitàries de Catalunya

Edita: Agència de Qualitat i Avaluació Sanitàries de Catalunya.
1a edició, juliol 2017, Barcelona
Disseny: Joana López-Corduente

Els continguts d'aquesta obra estan subjectes a una llicència de Reconeixement-NoComercial-SenseObresDerivades 4.0 Internacional.
La llicència es pot consultar a: http://creativecommons.org/licenses/by-nc-sa/4.0/deed.ca

Índex

Resum executiu **5**

Introducció **9**

Situació actual de la xarxa sociosanitària de Catalunya **13**

Satisfacció amb l'atenció sociosanitària **21**

Internament a subaguts **27**

Internament a convalescència **31**

Internament a cures pal·liatives **37**

Internament a llarga estada **41**

Les unitats funcionals interdisciplinàries (UFISS) **47**

El programa d'atenció domiciliària i equips de suport (PADES) **51**

L'hospital de dia sociosanitari **55**

Dades econòmiques **59**

Annexos **63**

Relació de fitxes d'indicadors analitzats 65

Fitxes dels indicadors analitzats 67

Evolució dels indicadors analitzats 2014-2016 79

Taula de resultats 2016 per sexe 81

Taula de resultats 2016 83

Resum executiu

El model d'atenció integrada es basa en el treball en equip interdisciplinari i l'atenció centrada en la persona. Les línies d'atenció de la xarxa són les persones grans amb malalties, les persones amb necessitats pal·liatives, les persones amb malaltia d'Alzheimer i altres deterioraments cognitius i les persones amb malalties neurològiques que poden cursar amb discapacitat. La xarxa sociosanitària s'ha anat adaptant per millorar la resposta als seus usuaris i, en els últims anys, s'ha orientat cap als models d'atenció intermèdia.

Els professionals de la xarxa han adquirit capacitació i expertesa i s'ha aconseguit un alt grau de satisfacció dels seus usuaris. En les dades del PLAENSA, s'observa una tendència general de millora en els ítems analitzats: l'índex de satisfacció global en l'atenció sociosanitària a Catalunya és elevat (8,4 sobre 10) i l'índex de fidelitat se situa en un nivell d'excel·lència, amb un 91,6% de resposta afirmativa. Els tres ítems que presenten més variabilitat entre centres són els mateixos que en altres edicions: el metge li explica com va la malaltia, el temps d'espera quan truca al timbre i el menjar del centre.

Els ingressos a les unitats de subaguts procedeixen dels serveis d'urgències i en alguns casos des dels serveis d'atenció primària, evitant així l'ingrés hospitalari d'aguts. L'activitat de subaguts es va iniciar l'any 2013 i actualment hi ha 32 centres que tenen contractada aquesta línia assistencial. En el moment de l'alta el 70,5% dels pacients han anat cap a domicili, complint l'objectiu dels recursos d'atenció intermèdia. En un 11,2% dels casos la causa de l'alta ha estat la defunció a la mateixa unitat.

Els serveis de convalescència ofereixen atenció integral mitjançant l'atenció que ofereix l'equip multidisciplinari amb capacitació en geriatria. El perfil rehabilitador és el més freqüent suposant un 71,9% de les persones ateses. L'estada mitjana a l'hospital dels pacients, prèviament a l'ingrés a una unitat de convalescència, ha estat de 4 dies. Després de 35 dies d'estada mediana a convalescència, el 63,4% de les persones que ingressa per rehabilitació millora el seu estat funcional i el 73,3% poden tornar al domicili habitual. L'any 2016, la incidència de nafres per pressió de qualsevol grau i les nafres per pressió de graus III i IV mostren uns valors de 2,0% i 0,6% respectivament, essent valors molt similars als de l'any anterior.

L'any 2016, a les unitats de cures pal·liatives, es van atendre un total de 9.210 persones. La meitat d'aquests pacients ha estat ingressat

menys de 9 dies, mentre que l'estada mitjana es situa en 14,7 dies. El fet que l'estada mediana dels pacients que es moren a les unitats de cures pal·liatives és només de 6 dies, suggereix que la majoria de les persones ingressen en els seus darrers dies per estar atesos adequadament. Un 22% van poder tornar al domicili després de l'ingrés. La identificació de persones amb atenció pal·liativa mitjançant la codificació V66.7 s'ha fet en un 78,9% dels episodis. La presència de persones amb diagnòstic de malaltia no oncològica en recursos específics de cures pal·liatives se situa en el 42,3%, valor superior als anys anteriors.

El perfil d'usuaris als centres d'internament de llarga estada és molt heterogeni. Quasi la meitat de les persones que ingressen a la llarga estada (48,4%) tenen un perfil rehabilitador (RUG A). L'estada mediana observada presenta gran variabilitat entre els centres oscil·lant entre 26 dies i 243,5 dies. El 91,7% de pacients del grup RUG A i el 89,8% de pacients amb el RUG B, C, D milloren o mantenen l'estat funcional durant l'ingrés a la llarga estada. La incidència de nafres per pressió de qualsevol grau i les nafres per pressió de graus III i IV mostren uns valors de 2,9% i 0,8% respectivament, essent valors molt similars als de l'any anterior.

Les UFISS actuen com a equips de suport en l'àmbit hospitalari. Hi ha molta variabilitat en el funcionament i activitat de les UFISS. La tipologia i dimensió dels hospitals en els quals estan hi juga un important paper. Les UFISS són el recurs sociosanitari que atén a més persones, arribant a un total de 29.779 persones l'any 2016. Atenen majoritàriament persones grans fràgils, com ho demostra la mitjana d'edat dels pacients atesos de 78,8 anys (80,7 anys per les dones i 76,6 pels homes). Del total de contactes atesos, un 7,1% va concloure amb circumstància d'alta per defunció.

Els equips PADES tenen un paper important en la valoració i gestió de casos complexos i en la coordinació de recursos entre nivells assistencials. Hi ha molta variabilitat en el funcionament i l'activitat dels equips PADES. L'any 2016 l'estada mitjana en aquest recurs ha estat de 72,6 dies però amb una estada mediana de 28 dies. Un 60,9% tenen la codificació V66.7, però només el 28,1% va causar alta per circumstància de defunció.

En els hospitals de dia sociosanitaris s'ofereix atenció a les persones grans, freqüentment amb malaltia crònica que requereixen mesures integrals de suport, que viuen en el seu domicili però que necessiten rehabilitació, tractament, diagnòstic i seguiment especialitzat en règim diürn ambulatori. L'estada mitjana en aquest recurs ha estat de 200,4 dies però amb una estada mediana de 124 dies. Un cop assolits els objectius terapèutics, s'han donat d'alta el 84,3% de les persones.

La situació financera de les entitats sociosanitàries es manté sanejada i constant. A l'exercici 2015 la liquiditat de les entitats sociosanitàries concertades amb el Servei Català de la Salut presenta 1 punt percentual més que l'any anterior i la ràtio de solvència un valor 0,34 punts inferior. La ràtio d'endeutament del conjunt d'aquestes entitats sociosanitàries es va situar en el 42,4%. Els indicadors relatius a la rendibilitat dels ingressos d'explotació i rendibilitat econòmica són positius, així com l'indicador de recursos generats, i mostren una disminució durant tot el període 2013-2015.

Introducció

Aquest any 2017 es publiquen per sisè any consecutiu resultats nominals dels centres del SISCAT

L'edició d'aquest any incorpora els informes d'emergències i de formació sanitària especialitzada

La Central de Resultats s'ha convertit en un instrument de referència

Enguany s'ha començat a establir vincles amb societats científiques

L'any 2010 es va presentar el primer informe de la Central de Resultats amb indicadors generals d'estils de vida, utilització de serveis i qualitat de vida. A partir del 2012 es comencen a publicar informes per àmbit (atenció hospitalària, atenció primària, atenció sociosanitària i salut mental i addiccions). Durant els anys següents s'amplien els àmbits de salut recollits (recerca, salut pública) i s'afegeix un informe amb una visió territorial. Per tant, aquest any 2017 es publiquen per sisè any consecutiu els resultats nominals relatius a 2016 dels centres hospitalaris i d'atenció primària del sistema integral d'utilització pública de Catalunya (SISCAT), per cinquè any en el cas dels centres sociosanitaris i de salut mental, i per segon any els resultats de salut pública i territorial. El 2017 incorpora com a novetats l'edició dels informes d'emergències i de formació sanitària especialitzada. Aquesta diversitat respon a la demanda expressa dels diferents àmbits per fer benchmarking i retre comptes..

Amb aquest bagatge i abast, la Central de Resultats es pot considerar avui dia un projecte madur que s'ha convertit en un instrument de referència en el sistema sanitari.

Des del seu inici, els professionals sempre han tingut un paper molt important en la Central de Resultats. El projecte compta amb un comitè d'experts que vetlla des d'un punt de vista científic i tècnic per la qualitat dels informes, afavoreix que la informació sigui entenedora per als diferents públics i que se'n faci difusió, tot potenciant la comparació dels resultats entre iniciatives nacionals i internacionals.

També des de l'inici del projecte existeixen grups de treball per a cada informe, en què es discuteixen els indicadors i es fan propostes de millora, així com una comissió tècnica, formada per persones representants de les diferents patronals. A més, en els darrers anys s'estan potenciant tallers amb professionals per discutir els resultats. En són exemples els realitzats en els àmbits de cardiologia, ictus i atenció primària.

Enguany, i a gràcies a la intermediació de l'Acadèmia de Ciències Mèdiques i de la Salut de Catalunya i de Balears, s'ha fet un pas actiu per contactar amb les societats científiques, sobretot amb la CAMFiC-Societat Catalana de Medicina Familiar i Comunitària, la Societat Catalana de Psiquiatria i Salut Mental i la Societat Catalana de Psiquiatria Infantojuvenil. La relació amb aquestes societats està

permetent donar encara més solidesa als indicadors analitzats, així com una difusió més gran entre els professionals. Durant el proper any, s'establiran contactes amb les societats científiques corresponents a la resta d'àmbits de la Central de Resultats.

La ciutadania ha col·laborat en el projecte tot treballant en l'adequació de les infografies

Va ser l'any 2016, però, que la ciutadania va prendre un paper més rellevant en el projecte. Tot i que sempre havia estat present en el vessant de transparència i retiment de comptes del projecte, va ser l'any passat quan es va treballar en l'adequació de les infografies. Els resultats d'aquesta col·laboració es plasmen en la infografia que s'ha preparat enguany.

Tots els informes inclouen experiències innovadores recollides a l'OIGS

Com altres anys, tots els informes inclouen experiències innovadores que han permès obtenir bons resultats assistencials, recollides a l'Observatori d'Innovació en Gestió de la Sanitat a Catalunya (http://oigs.gencat.cat), així com l'opinió de persones expertes.

L'elaboració dels informes suposa l'anàlisi d'un gran volum de dades

Val a dir que l'anàlisi que es presenta és un magnífic exemple de reutilització de la informació sanitària disponible per a la planificació i la millora de la qualitat assistencial, així com per a la recerca, que el programa PADRIS permet. Aquests informes inclouen al voltant de 60 indicadors cadascun, provinents d'una vintena de registres administratius diferents, fet que suposa un volum molt important de dades analitzades.

Els resultats es presenten per homes i dones

Conscients de les diferències per sexe en l'atenció a la salut (en l'accés i en els resultats), i en resposta a la Llei 17/2015, del 21 de juliol, d'igualtat efectiva de dones i homes, sempre que és possible els resultats es presenten de manera separada per dones i homes. Per descomptat, les taules amb els valors de tots els indicadors centre per centre –el tret diferencial de Central de Resultats- segueixen presents.

Finalment, i tot seguint amb la feina iniciada al voltant de l'Observatori sobre els efectes de la crisi en la salut de la població, i molt especialment de l'informe sobre desigualtats així com del treball realitzat en el disseny d'un indicador socioeconòmic per al finançament de les ABS, s'ha posat el focus en les desigualtats i s'han inclòs en diferents informes indicadors relatius a desigualtats socials. Aquest aspecte s'anirà reforçant en informes futurs.

Com altres vegades, tota la informació està també disponible en fulls de càlcul dinàmics disponibles al web de l'Observatori (http://observatorisalut.gencat.cat), així com mitjançant els fitxers de dades obertes que, en compliment dels estàndards internacionals del W3C, es posen a la disposició de tothom al web de la Generalitat de Catalunya (http://dadesobertes.gencat.cat). A més a més, enguany també es presenten alguns resultats en mapes, amb una presentació més visual i es facilita sobretot, la interpretació territorial.

L'Agència de Qualitat i Avaluació Sanitàries de Catalunya (AQuAS) elabora aquests informes per encàrrec del Servei Català de la Salut, però han comptat amb la col·laboració i el suport de múltiples professionals i persones expertes de tots els àmbits, tant del Servei Català de la Salut i del Departament de Salut com de moltes altres organitzacions, relacionades de manera directa o indirecta amb el SISCAT. És amb l'objectiu de millorar els resultats de l'atenció sanitària a la ciutadania que tots els professionals relacionats amb aquest projecte treballem cada dia.

Les dades també estan disponibles en format d'infografia, dades obertes i mapes

OBSERVATORI DEL SISTEMA DE SALUT
DE CATALUNYA

Situació actual de la xarxa sociosanitària de Catalunya

Dades 16

Situació actual de la xarxa sociosanitària de Catalunya

La despesa pública destinada als serveis sociosanitaris va superar l'any 2016 els 380 milions d'euros

Han passat més de 30 anys des de l'inici de l'atenció sociosanitària a Catalunya, amb la creació progressiva dels diferents recursos i la posterior creació de la xarxa sociosanitària. Es disposa d'un model d'atenció integral per millorar l'atenció de persones grans amb malalties cròniques i de persones amb malalties en situació terminal que ha permès donar resposta a les necessitats sanitàries i socials derivades dels canvis demogràfics i epidemiològics del nostre país.

El model d'atenció integrada es basa en el treball en equip interdisciplinari i l'atenció centrada en la persona. Els professionals de la xarxa han adquirit capacitació i expertesa i s'ha aconseguit un alt grau de satisfacció dels seus usuaris.

Les línies d'atenció de la xarxa són les persones grans amb malalties, les persones amb necessitats pal·liatives, les persones amb malaltia d'Alzheimer i altres deterioraments cognitius i les persones amb malalties neurològiques que poden cursar amb discapacitat.

La xarxa sociosanitària s'ha anat adaptant per millorar la resposta als seus usuaris. En els últims anys l'evolució de la xarxa sociosanitària ha anat orientada als models d'atenció intermèdia

La xarxa sociosanitària s'ha anat adaptant per millorar la resposta als seus usuaris. Així, en els últims anys l'evolució de la xarxa sociosanitària ha anat orientada als models d'atenció intermèdia. L'atenció intermèdia, segons el Termcat, és l'atenció especialitzada, adreçada especialment a persones grans o a malalts crònics, que presten equips interdisciplinaris amb protocols, registres i un marc d'avaluació comuns, amb la finalitat d'aconseguir el màxim nivell d'autonomia de la persona atesa o una estabilitat clínica que li permeti retornar al seu domicili habitual o continuar-hi vivint. Aquesta atenció és limitada en el temps i s'acostuma a prestar immediatament després d'una alta hospitalària o en una situació de risc d'ingrés hospitalari.

Atenció intermèdia i tipologia de recursos sociosanitaris d'atenció intermèdia

AP, comunitat i serveis socials	Atenció intermèdia	Atenció hospitalària
	Subaguts Cures pal·liatives Convalescència Mitjana estada polivalent Mitjana estada psicogeriàtrica Hospital de dia PADES	

→ Més intensitat de necessitats sanitàries

Els serveis de la xarxa sociosanitària poden ser: serveis d'internament, serveis d'atenció diürna i ambulatoris, i equips consultors.

– Internament de mitjana estada. Inclou internament de subaguts, convalescència, mitjana estada psicogeriàtrica, mitjana estada polivalent i l'internament de cures pal·liatives.

  L'atenció d'internament de pacients subaguts va orientada a l'ingrés de persones grans amb malalties cròniques descompensades que, tot i que no poden ser atesos en el seu domicili, poden ingressar en un centre d'atenció intermèdia perquè no necessiten els recursos d'alta tecnologia diagnòstica o terapèutica dels hospitals d'aguts, i a més, poden beneficiar-se d'un entorn geriàtric especialitzat.

  Els serveis de convalescència tenen com a objectiu principal la recuperació de l'estat funcional, la majoria de vegades després de l'hospitalització d'aguts.

  Als serveis de mitjana estada psicogeriàtrica es poden atendre persones amb malaltia d'Alzheimer o altres demències amb pèrdua funcional o amb trastorns de conducta.

  Als serveis de cures pal·liatives s'atenen persones amb malaltia avançada i/o en situació terminal.

L'opinió experta

Joan Manuel Pérez-Castejón

Cap del Servei de Geriatria i Cures Pal·liatives de BSA Centre Sociosanitari El Carme (Badalona)

El treball en equip de l'àmbit sociosanitari

L'àmbit sociosanitari és dinàmic i flexible, adaptant-se als canvis socials i d'entorn amb vocació de servei. El treball en equip representa un dels pilars del seu model d'intervenció i requereix temps i d'espais específics. El treball col·laboratiu, la cooperació i el reconeixement de tots els professionals són imprescindibles pel seu èxit considerant al ciutadà com l'eix central del sistema.

El treball en equip interdisciplinari implica compartir valors com la generositat, la confiança i el compromís. Els metges tenen un paper clau en aquest enfocament necessari per abordar de manera integral les necessitats dels pacients i les seves famílies i gestionar la incertesa.

Des del Servei de Geriatria i Cures Pal·liatives de BSA es du a terme, amb un estil de lideratge distribuït amb respecte pels valors del pacient, per tal d'oferir una assistència sanitària basada en l'evidència i centrada en la persona amb ple compromís amb el sistema sanitari públic.

A les unitats de mitjana estada polivalent s'atenen persones tant per millora funcional com per a control de símptomes i necessitats pal·liatives.

- Internament de llarga estada. Atenen persones amb diferents graus de dependència associats a problemes de salut i diferents graus de complexitat clínica. Els objectius terapèutics són el manteniment funcional, el control de símptomes i la millora de la qualitat de vida.

- Atenció ambulatòria. Inclou l'atenció dels hospitals de dia sociosanitaris i els equips d'avaluació integral ambulatòria (EAIA).

  Els hospitals de dia sociosanitaris atenen a persones grans que necessiten atenció integral, interdisciplinària i rehabilitadora però que poden estar en el seu domicili. Actualment aquest servei s'està orientant al treball en diferents programes terapèutics limitats en el temps.

  Els EAIA intervenen en el procés diagnòstic i seguiment de persones amb trastorns cognitius, síndromes geriàtriques o per cures pal·liatives. Són un suport per a l'Atenció Primària.

- Equips de suport. Inclou les unitats funcionals interdisciplinàries sociosanitàries (UFISS) i els equips del Programa d'Atenció Domiciliària, Equips de Suport (PADES) .

  Les UFISS són equips especialitzats en geriatria i/o atenció palliativa, fan avaluació, seguiment i coordinació de recursos en persones ingressades en els hospitals d'aguts.

  Els PADES són equips especialitzats en atenció pal·liativa i en atenció a pacients geriàtrics amb malalties cròniques avançades i/o final de vida.

- Internament de llarga estada. Atenen persones amb diferents graus de dependència associats a problemes de salut i diferents graus de complexitat clínica. Els objectius terapèutics són el manteniment funcional, el control de símptomes i la millora de la qualitat de vida.

- Atenció ambulatòria. Inclou l'atenció dels hospitals de dia sociosanitaris i els equips d'avaluació integral ambulatòria (EAIA).

  Els hospitals de dia sociosanitaris atenen a persones grans que necessiten atenció integral, interdisciplinària i rehabilitadora però que poden estar en el seu domicili. Actualment aquest servei s'està orientant al treball en diferents programes terapèutics limitats en el temps.

  Els EAIA intervenen en el procés diagnòstic i seguiment de persones amb trastorns cognitius, síndromes geriàtriques o per cures pal·liatives. Són un suport per a l'Atenció Primària.

– Equips de suport. Inclou les unitats funcionals interdisciplinàries sociosanitàries (UFISS) i els equips del Programa d'Atenció Domiciliària, Equips de Suport (PADES) .

  Les UFISS són equips especialitzats en geriatria i/o atenció pal·liativa, fan avaluació, seguiment i coordinació de recursos en persones ingressades en els hospitals d'aguts.

  Els PADES són equips especialitzats en atenció pal·liativa i en atenció a pacients geriàtrics amb malalties cròniques avançades i/o final de vida.

L'any 2016, la provisió pública dels serveis sociosanitaris es va realitzar amb un total de 102 centres sociosanitaris del SISCAT i altres 29 centres sanitaris com hospitals d'aguts, centres d'atenció primària i hospitals de dia sociosanitaris, distribuïts al llarg del territori. Els centres sociosanitaris compten amb un total de 309 llits per a subaguts, 2.300 llits de convalescència, 703 de mitjana estada polivalent, 402 per a cures pal·liatives i 4.411 llits de llarga estada. Pel que fa als hospitals de dia l'oferta va ser de 1.933 places. L'any 2016 es va comptar amb 131 equips PADES i 66 UFISS que han declarat activitat i donen suport a la xarxa d'atenció primària i d'atenció hospitalària respectivament.

Recursos sociosanitaris. Centres del SISCAT, 2016

	Llits/Places						Equips	
Regió Sanitària	Llarga estada	Convalescència	Cures pal·liatives	Mitjana estada polivalent	Subaguts	Hospital de dia	UFISS	PADES (inclou ETODA i EAR)
Alt Pirineu i Aran	64	0	0	25	0	22	0	3
Lleida	279	70	26	0	10	75	4	5
Camp de Tarragona	421	182	33	52	54	198	6	9
Terres de l'Ebre	66	80	20	24	29	80	1	4
Girona	460	73	26	164	31	231	9	12
Catalunya Central	311	230	40	48	22	221	6	7
Barcelona	2.860*	1.665	257	390	163	1.106	40	91
Total Catalunya	**4.411**	**2.300**	**402**	**703**	**309**	**1.933**	**66**	**131**

*Inclou llits de llarga estada de sida

La despesa pública en serveis sociosanitaris va arribar al seu punt màxim l'any 2010 després d'uns exercicis de creixement ininterromput. Entre els anys 2010 i 2013 va disminuir al voltant d'un 10% en total. En els darrers tres anys la despesa ha tornat a augmentar

progressivament fins a un 7%, de tal manera que l'any 2016 els recursos destinats a la contractació de serveis d'aquesta xarxa van superar els 380 milions d'euros.

Evolució de la despesa en serveis sociosanitaris. Catalunya, 2002-1016

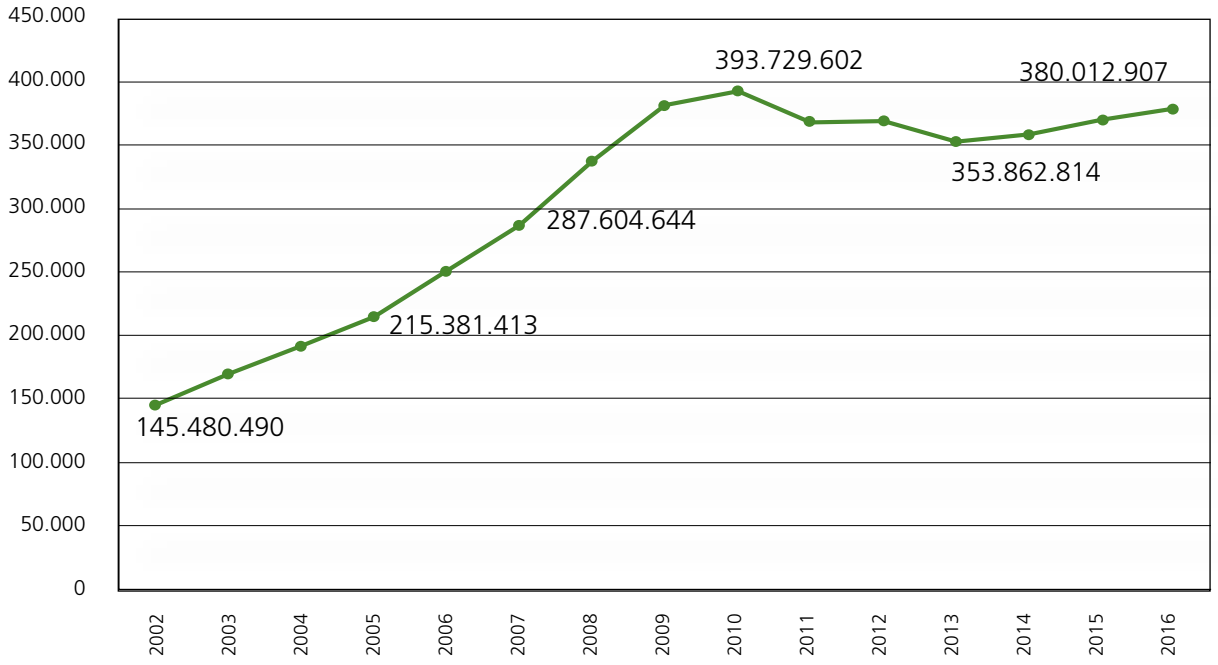

OBSERVATORI DEL SISTEMA DE SALUT
DE CATALUNYA

Satisfacció amb l'atenció sociosanitària

Satisfacció amb l'atenció sociosanitària

Els tres ítems que presenten més variabilitat entre centres són els mateixos que en altres edicions: el metge li explica com va la malaltia, el temps d'espera quan truca al timbre i el menjar del centre

Durant l'any 2016 es va dur a terme una nova edició de l'estudi de satisfacció de les persones usuàries de la línia d'atenció sociosanitària a partir de la informació de 3.778 persones ateses en 80 centres sociosanitaris.

Tal com es va fer en les anteriors edicions, els centres van ser els responsables de recollir les dades i reportar-les en línia al CatSalut. Destacar l'esforç realitzat el 2016 tant en nombre de centres com de nombre d'enquestes (29 centres van recollir 80 o més enquestes, 11 centres més que el 2013 i 14 més que el 2010). Aquest nombre d'enquestes és el llindar establert en el disseny de la mostra perquè cada centre pugui ser comparat amb els resultats de Catalunya.

La Central de Resultats publica únicament els resultats desagregats d'aquests 29 centres. Tot i això, els totals de Catalunya tenen en compte la informació de tots els centres que han notificat, independentment de la seva grandària mostral.

Satisfacció de les persones usuàries. Centres del SISCAT, 2016

Índex de satisfacció	8,2	8,4	8,4
Índex de fidelitat (%)	91,7	91,9	91,6
Valori la tranquil·litat que hi ha, per descansar i dormir a la nit (sorolls, llums, canvis de torn, que el despertin per donar-li medicació, etc.)	85,4	86,6	86,6
De vegades els problemes de salut fan que no es pugui menjar de tot i cal fer alguna mena de dieta, tenint en compte això, que li sembla el menjar de l'hospital?	65,2	67,4	67,9
Des que està a l'hospital, el metge li explica com va la seva malaltia?	74,8	80,8	81,7
Té la sensació d'estar en bones mans?	97,2	97,7	97,2
Què li sembla el temps que ha d'esperar quan truca al timbre?	83,3	81,4	81,9
Com valora la manera en què l'han ajudat a controlar o millorar el dolor?	87,8	89,3	92,0

Destacar l'esforç realitzat el 2016, tant en nombre de centres com de nombre d'enquestes (29 centres van recollir 80 o més enquestes, 11 centres més que el 2013)

L'índex de satisfacció global en l'atenció sociosanitària a Catalunya és elevat (8,4 sobre 10) tot mantenint respecte a les anteriors edicions els valors i la baixa variabilitat entre centres. En relació amb la fidelitat, entesa com a percentatge de població que manifesta que tornaria al mateix centre en cas de poder triar-ne, el resultat global de Catalunya se situa en un nivell d'excel·lència, amb un 91,6% de resposta afirmativa.

S'observa una tendència general de millora en els ítems analitzats

La sensació d'estar en bones mans és un dels aspectes més ben valorats (97,2% de respostes positives) i assoleix el nivell d'excel·lència en tots els centres (90% o més). Altres aspectes d'interès són la valoració de l'ajuda per controlar i millorar el dolor (92%), la tranquil·litat per poder descansar a la nit (86,6%), el temps d'espera quan truca al timbre (81,9%) i si el metge li va explicant com va la malaltia des que la persona està ingressada (81,7%). Finalment, l'ítem pitjor valorat és el que fa referència al menjar del centre (67,9%). Els tres ítems que presenten més variabilitat entre centres són els referents a si el metge li va explicant com va la malaltia, al temps d'espera quan truca al timbre i al menjar del centre.

Respecte a les explicacions del metge, dels 29 centres, 12 es troben en el nivell d'excel·lència, 5 en nivell estàndard i 12 no assoleixen el 75% de respostes afirmatives, llindar per sota del qual es considera que un centre es troba en una situació millorable en relació amb l'ítem avaluat. El temps d'espera quan truca al timbre presenta un patró diferent, on trobem 8 centres en els nivells d'excel·lència, 16 en el nivell estàndard, i 5 amb valoracions millorables. En relació amb el menjar dels centres, que és l'ítem analitzat amb més variabilitat, solament dos centres superen el 90% de valoracions positives, 10 estan situats entre el 75% i el 90% i 17 centres presenten valoracions per sota del 75%.

Per a més informació sobre la metodologia i els resultats d'aquesta edició de l'enquesta de satisfacció a l'atenció sociosanitària podeu consultar: Estudi de qualitat de servei i satisfacció amb l'atenció sociosanitària amb internament 2016

Centres amb valors més favorables en l'ítem temps de resposta quan truca al timbre respecte a la mitjana de Catalunya

Què li sembla el temps que ha d'esperar quan truca al timbre? (% respostes favorables)	
Consorci Sanitari del Garraf	100
Fundació Vallparadís F. Privada Catalana	98,2
Consorci Mar Parc de Salut de Barcelona	97,4
Clínica Nuestra Señora de Guadalupe, SA	96,1
C. Sanitari del Solsonès, FP Comarcal	95,5
Fundació Salut Empordà	94,3
Hospital SS Mutuam Güell	75,0
Centre Palamós Gent Gran	74,7
Inst. Pere Mata	73,2
Hospital SS Francolí	71,6
CSS Parc Hosp Marti i Julià	66,7
CSS del Centre Integral de Salut Cotxeres	57,6

Centres amb valors més favorables en l'ítem el metge li explica com va la malaltia respecte a la mitjana de Catalunya

Des que està a l'hospital, el metge li explica com va la seva malaltia? (% respostes favorables)	
Fundació Sanitària Sant Josep Igualada	100
Institut Pere Mata, SA	100
Hospital Sant Antoni Abad	98,8
Fundació Vallparadís F. Privada Catalana	97,5
Consorci Sanitari del Garraf	95,2
Clínica Nuestra Señora de Guadalupe, SA	93,8
C. Sociosanit. Bernat Jaume	72,5
Centre Sociosanitari Isabel Roig	70,9
HSS Parc Sanit. Pere Virgili	66,7
CSS del Centre Integral de Salut Cotxeres	64,9
CSS Parc Hosp Marti i Julià	55,2
CSS Ricard Fortuny	51,3

Tot i que s'han millorat els resultats en la majoria de centres respecte a 2013, dos de cada tres centres presenten valoracions millorables en relació amb el menjar

OBSERVATORI DEL SISTEMA DE SALUT
DE CATALUNYA

Internament a subaguts

Dades 16

Internament a subaguts

Els ingressos a les unitats de subaguts procedeixen dels serveis d'urgències i, en alguns casos, dels serveis d'atenció primària, evitant així l'ingrés hospitalari d'aguts

Les persones grans amb malalties cròniques conegudes i diagnosticades que han patit una descompensació poden necessitar un ingrés però sense necessitar tractaments d'alta tecnologia diagnòstica i terapèutica dels hospitals d'aguts. Les unitats de subaguts es van crear per donar atenció a aquestes persones que precisen un ingrés de curta durada i atenció especialitzada per equips multidisciplinaris capacitats en geriatria. Els ingressos procedeixen dels serveis d'urgències i, en alguns casos, dels serveis d'atenció primària, evitant així l'ingrés hospitalari d'aguts.

Aquestes unitats es van començar a contractar l'any 2013 i han estat orientades a l'atenció de persones amb malalties cròniques diagnosticades i amb estabilitat hemodinàmica, però que necessitaven un tractament integral i supervisió clínica, a més d'evitar les complicacions hospitalàries, en forma de síndromes geriàtriques, que són tan freqüents en aquesta població.

L'any 2016 es disposa de 32 unitats contractades de les quals es tenen dades. Han atès 9.587 persones, d'una edat mitjana de 85,1 anys (en el cas de les dones era de 86,3 i en els homes de 83,3 anys).

Estada mediana a les unitats de subaguts. Centres del SISCAT, 2016

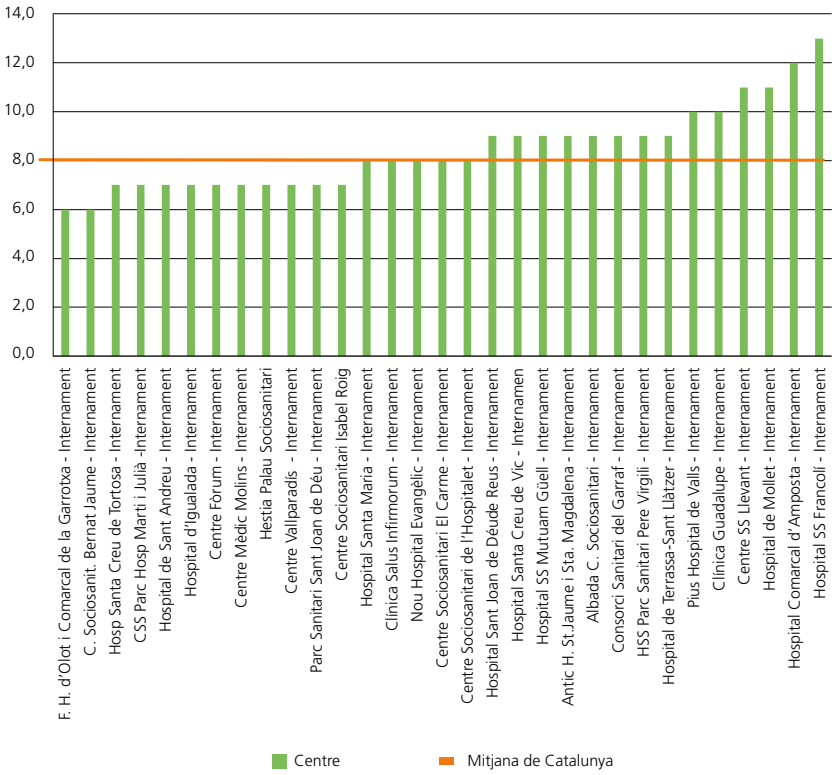

L'activitat de subaguts es va iniciar l'any 2013 i actualment hi ha 32 centres que tenen contractada aquesta línia assistencial

S'han generat 10.864 episodis i 100.107 estades. L'estada mitjana ha estat de 9,2 dies i l'estada mediana de 8 dies. La variabilitat de les estades medianes va dels 6 dies de l'Hospital d'Olot i el Centre Bernat Jaume, Parc Hospitalari Martí i Julià; als 11 dies de l'Hospital de Mollet o els 13 dies del Centre Hestia Duran i Reynals.

Excepte un centre, tots han participat en el programa de vigilància de les infeccions nosocomials (VINCat). En el moment de l'alta el 70,5% dels pacients han anat cap al domicili, complint l'objectiu dels recursos d'atenció intermèdia. En un 11,2% dels casos la causa de l'alta ha estat la defunció a la mateixa unitat.

El recurs d'atenció a subaguts suposa una despesa superior als 17 milions d'euros per la contractació del CatSalut, el 6,5% del total dels serveis sociosanitaris contractats.

Instantània de subaguts	
Persones ateses: 9.587 (59,6% dones)	**Edat mitjana:** 85, 1
Núm. d'episodis: 10.864	**Dies d'estada:** 100.107
Estada mitjana: 9,2	**Estada mediana:** 8
Altes a domicili: 70,5%	**Altes per defunció:** 11,2%

L'opinió experta

Montse Solé Casals
Directora Infermeria Atenció Intermèdia CIS Cotxeres

El rol de les infermeres en l'atenció intermèdia

L'alta prevalença de persones amb malalties cròniques, sovint d'edat avançada i amb diverses síndromes geriàtriques, són una realitat creixent en els sistemes sanitaris i socials. És en aquest context on l'atenció intermèdia s'està convertint en un recurs cada vegada més habitual en la substitució de l'atenció aguda d'aquests pacients més fràgils.

En el marc d'aquesta atenció, les infermeres lideren tot el procés d'atenció posant la persona al centre, passant d'una atenció estandarditzada a una atenció individualitzada, que té en compte les preferències i els desitjos de la persona, destacant els seus valors i les seves creences.

Les infermeres de l'atenció intermèdia aporten coneixement en la valoració de les necessitats d'aquests pacients, participen en la presa de decisions compartides, ajuden en l'adequació de l'atenció, tant en l'àmbit de tractaments com de recursos i asseguren la continuïtat assistencial millorant la qualitat d'atenció i l'eficiència tant pel que fa al pacient com pel sistema.

OBSERVATORI DEL SISTEMA DE SALUT
DE CATALUNYA

Internament a convalescència

Dades 16

Internament a convalescència

Els serveis de convalescència ofereixen atenció integral mitjançant l'atenció que ofereix l'equip multidisciplinari amb capacitació en geriatria. El perfil rehabilitador és el més freqüent suposant un 71,9% de les persones ateses

Els serveis de convalescència ofereixen atenció integral mitjançant l'atenció que ofereix l'equip multidisciplinari amb capacitació en geriatria. En aquestes unitats l'assistència es basa en les necessitats de la persona que sovint presenta una reducció de la seva capacitat funcional derivada d'un episodi de malaltia aguda.

L'activitat de convalescència es realitza en les unitats de convalescència, però també a les unitats de mitjana estada polivalent en aquells territoris amb menor densitat poblacional que no requereixen, segons els criteris actuals de planificació sociosanitària, disposar de recursos de mitjana estada diferenciats.

Generalment, el perfil de les persones ingressades a les unitats de convalescència és el de persones grans amb fragilitat i diverses malalties de base que, després de patir un episodi agut (traumatològic, quirúrgic o de la descompensació de la patologia de base) requereixen un període de rehabilitació integral per recuperar la màxima independència i autonomia en la realització de les activitats de la vida diària (tant bàsiques com instrumentals i avançades) per poder tornar al domicili habitual. En alguns casos, l'ingrés a convalescència també permet oferir l'educació sanitària i l'adaptació al domicili que pugui requerir la nova situació en la qual es troba la persona.

Percentatge d'episodis amb destinació a domicili i percentatge de persones que han millorat l'estat funcional en centres de convalescència. Centres del SISCAT, 2016

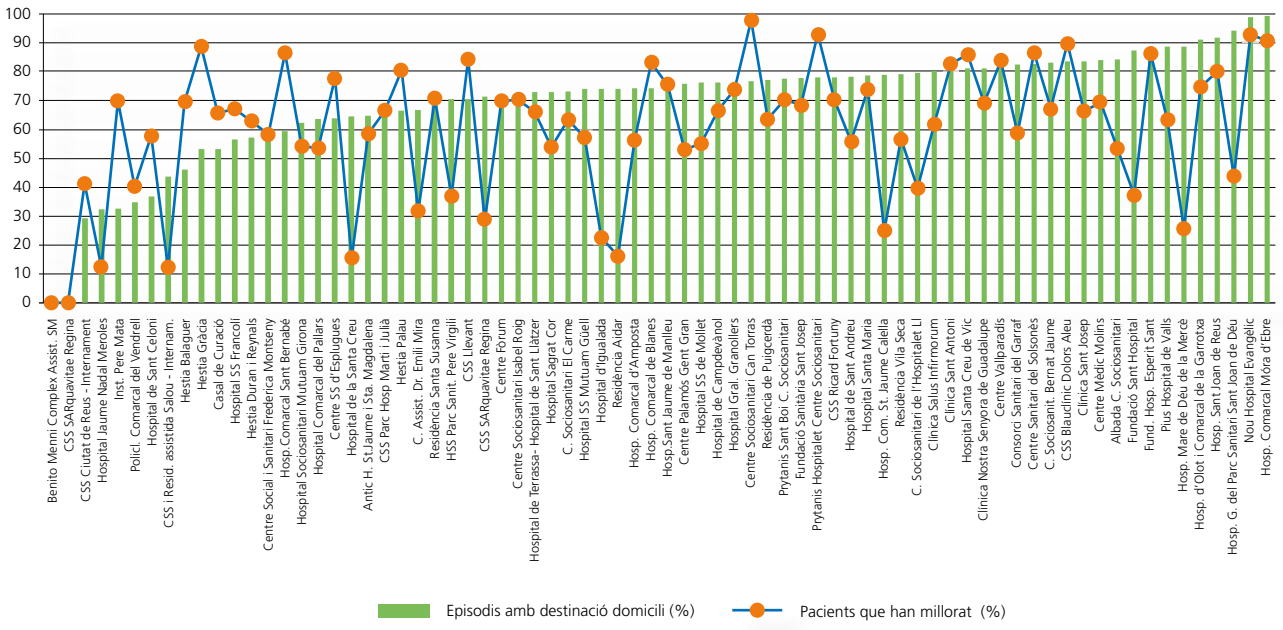

El total de centres que han prestat aquest servei l'any 2016 ha estat de 79 (46 contractats per convalescència i 30 amb mitjana estada polivalent). D'aquests centres, es disposa de dades de CMBD-SS de 75 centres i 67 participen en el programa VINCat.

L'any 2016 s'han atès 28.610 persones (40,1% homes i 59,9% dones), i s'ha generat un total de 31.732 episodis assistencials i 1.033.187 estades. L'edat mitjana de les persones ateses ha estat de 80,4 anys (78,2 anys en el cas dels homes i 81,9 en el cas de les dones), mantenint-se respecte a l'any anterior.

Després de 35 dies d'estada mediana a convalescència, el 63,4% de les persones que ingressa per rehabilitació millora el seu estat funcional i el 73,3% poden tornar al domicili habitual

Els dies d'estada es relacionen amb l'eficiència dels recursos sanitaris, garantint que els recursos disponibles, que són sempre limitats, s'utilitzin de la millor manera possible. L'estada mitjana dels episodis atesos a les unitats de convalescència durant l'any 2016 ha estat de 35,7 dies, mentre que l'estada mediana s'ha situat en 34 dies. Els centres als quals les persones estan menys dies ingressades tenen una estada mediana cinc vegades inferior que en els centres als quals les persones tenen els ingressos més llargs (mediana d'estada 10-11 dies *versus* 53-54 dies). Cal tenir en compte que el perfil d'usuaris a les unitats de convalescència és molt heterogeni i que, malgrat el percentatge més gran de persones que ingressen tenen objectius rehabilitadors, també hi ha persones que ingressen amb altres finalitats, fet que podria justificar aquesta alta variabilitat en aquests indicadors de dies d'estada.

De la mateixa manera, és important observar quina és l'estada mitjana a l'hospital dels pacients prèviament a l'ingrés a una unitat de convalescència i l'estada mitjana al servei de convalescència. Per a l'any 2016 els valors han estat 4 i 31 dies respectivament, suposant una disminució d'1 dia a l'hospital i 2 dies a convalescència el darrer any.

La incidència de nafres per pressió es considera un indicador sensible a la pràctica infermera i també es relaciona amb la qualitat assistencial i la seguretat del pacient. L'any 2016, la incidència de nafres per pressió de qualsevol grau i les nafres per pressió de graus III i IV mostren uns valors de 2,0% i 0,6% respectivament, essent valors molt similars als de l'any anterior.

Per a la determinació de perfils de pacients s'utilitza el sistema RUG-III que permet classificar cadascuna de les persones en una de les set categories clíniques principals: rehabilitació especial (A-REHB); tractaments extensius (B-EXTR); cures especials (C-SPCR); complexitat clínica (D-CCLI); deteriorament cognitiu (E-DTCG); problemes de comportament (F-BEHA) i funcions físiques reduïdes (G-PHYS).

El perfil de pacients propi de la convalescència és el que correspon al grup RUG A i que l'any 2016 ha estat un 71,9% de les persones ateses. Pel que fa a la resta de perfils, un 23,4% es correspon amb

persones incloses als grups RUG B, C, D i un 4,7% als grups RUG E, F i G. L'evolució d'aquests percentatges els darrers anys objectiva una major adequació del perfil de les persones ingressades a convalescència.

Estada mediana del procés assistencial des de l'ingrés a l'hospital fins l'alta de convalescència. Centres del SISCAT, 2016

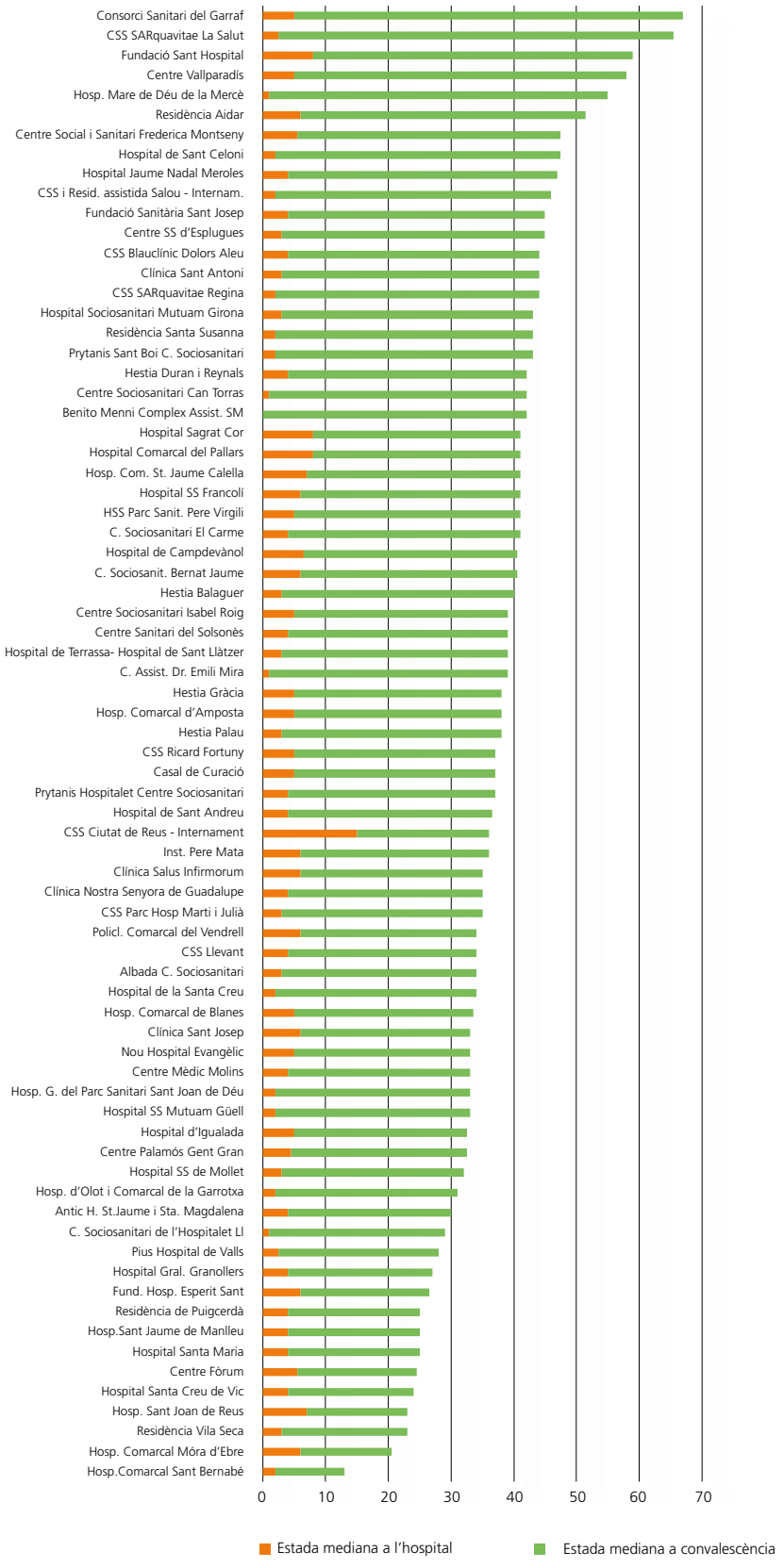

Un altre indicador per valorar la qualitat de l'atenció en aquestes unitats és la proporció de persones que milloren el seu estat funcional, que ofereix la possibilitat d'objectivar que els objectius rehabilitadors plantejats s'han assolit. També un altre dels indicadors que permet observar que l'atenció oferta ha permès aconseguir l'estabilitat de salut de la persona és el percentatge de persones que tornen a domicili. De les persones que ingressen amb perfil rehabilitador (grup RUG A) el 63,4% milloren el seu estat funcional, essent la mediana de punts de millora de les persones que han millorat de 4 punts, i fins a un 73,3% poden tornar al seu domicili habitual en ser donats d'alta.

La contractació del CatSalut d'aquesta línia assistencial, incloent-hi tant la contractació de convalescència com de la mitjana estada polivalent, va suposar una despesa superior als 96 milions d'euros, el 35,4% del total dels serveis sociosanitaris contractats.

Instantània de convalescència	
Persones ateses: 28.610 (59,9% dones)	**Edat mitjana:** 80, 4
Núm. d'episodis: 31.732	**Dies d'estada:** 1.033.187
Estada mitjana: 35,7	**Estada mediana:** 34
Altes a domicili Grup RUG A: 73,3%	**Altes per defunció Grup RUG A:** 5,1%
Incidència de nafres: 2,0%	**Incidència de nafres grau III i IV:** 0,6%
Pacient amb guany funcional Grup RUG A: 58,4%	**Mediana guany AVD**: 4 punts

L'opinió experta

Pepi Ayuso Torrijos

Unitat de rehabilitació intensiva d'ictus i convalescència de l'Hospital Sociosanitari de l'Hospitalet (Consorci Sanitari Integral)

Un dels pilars clau de l'activitat que desenvolupem als hospitals sociosanitaris és la recuperació funcional i l'adaptació a la discapacitat, tant des de les unitats de mitja estada (convalescència, pal·liatius o psicogeriatria) com de llarga estada o ambulatòries (hospitals de dia), on la principal característica diferenciadora és la intensitat rehabilitadora, més gran a la mitja estada i menor a la llarga estada.

En aquesta tasca intervenim infermeres, fisioterapeutes, treballadors socials, auxiliars de clínica, metges rehabilitadors, geriatres, el pacient i la seva família. La consecució dels objectius proposats i la clau de l'èxit de la nostra feina depèn radicalment de la implicació i la coordinació de tots els membres de l'equip i va més enllà de l'alta hospitalària. Sovint els pacients han de continuar a domicili amb les tasques apreses als nostres centres.

Els fisioterapeutes constitueixen una peça important del trencaclosques de professionals que intervenen en aquesta recuperació i posterior incorporació a la comunitat.

OBSERVATORI DEL SISTEMA DE SALUT
DE CATALUNYA

Internament a cures pal·liatives

Dades 16

Internament a cures pal·liatives

L'any 2016 a les unitats de cures pal·liatives es van atendre un total de 9.210 persones. Un 22% van poder tornar al domicili després de l'ingrés

L'activitat de cures pal·liatives es realitza a les unitats de cures palliatives però, també, a les unitats de mitjana estada polivalent en aquells territoris amb menor densitat poblacional que no requereixen, segons els criteris actuals de planificació sociosanitària, disposar de recursos de mitjana estada diferenciats. L'any 2016, 60 centres disposaven de la línia assistencial de cures pal·liatives (30 com a unitat específica i 30 com a unitat de mitjana estada polivalent). D'aquests, es disposa de dades de 54 centres i 48 van participar en el VINCat.

El 2016 es van atendre 9.210 persones, que van generar un total de 10.059 episodis i un consum de 147.633 estades. El 45,8% eren dones i el 54,2% homes, amb una edat mitjana de 77,5 anys (75,8 anys per als homes i 79,5 anys per a les dones).

La meitat d'aquests pacients han estat ingressats menys de 9 dies, mentre que l'estada mitjana se situa en 14,7 dies. En aquestes unitats s'atenen malalts en situació de malaltia avançada o en procés de final de vida que necessiten tractaments continuats en règim d'hospitalització. Són també objectius d'aquestes unitats el control de símptomes i el suport emocional a la persona malalta i a la seva família. El fet que quasi el 70% de les persones que ingressen en aquestes unitats són altes per defunció objectiva indica que, sobretot, s'ofereix atenció a pacients en situació de malaltia molt avançada i que es troben al final de la vida. El fet que l'estada mediana dels pacients que es moren a les unitats de cures pal·liatives és només de 6 dies, suggereix que la majoria de les persones ingressen en els seus darrers dies per ser atesos adequadament. En alguns centres, amb estades medianes inferiors a dos dies, és freqüent que les persones ingressin en situació d'últims dies o darreres hores, com és el cas de la Fundació Sant Hospital o l'Hospital Comarcal de Blanes, entre d'altres.

La codificació V66.7 serveix per identificar pacients tributaris a l'atenció pal·liativa, tant en recursos específics com no específics de cures pal·liatives. Aquesta codificació ha estat utilitzada en un 78,9% de les persones ateses en aquestes unitats, suposant un augment considerable respecte a l'any anterior. Cal destacar que malgrat l'alt percentatge de persones amb malaltia en fase molt avançada, hi ha un 22,0% de les persones que ingressen a una unitat de cures palliatives que poden ser donades d'alta a domicili un cop aconseguida una estabilització dels símptomes.

Estada mediana a les unitats de cures pal·liatives. Centres del SISCAT, 2016

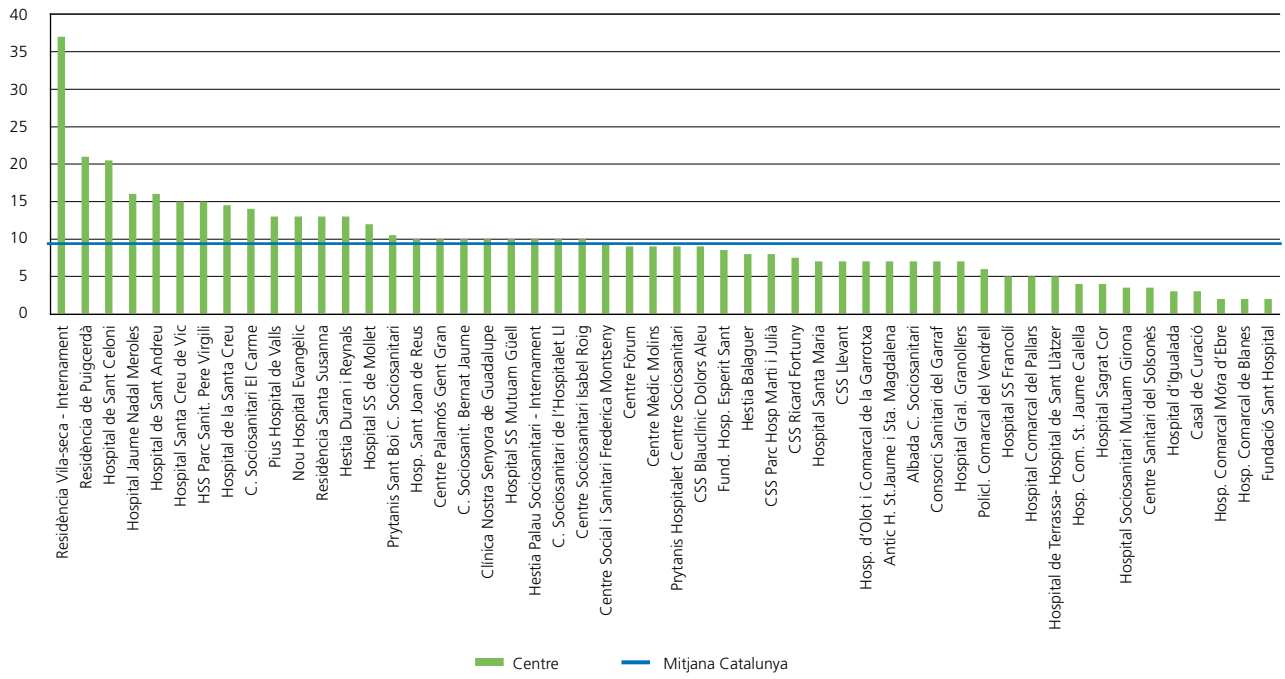

La identificació de persones amb atenció pal·liativa mitjançant la codificació V66.7 s'ha fet en un 78,9% dels episodis

La majoria de pacients que ingressen en unitats de cures pal·liatives pateixen una malaltia oncològica. L'any 2016, el 57,7% dels episodis atesos a les unitats de cures pal·liatives van ser per malaltia oncològica (50,7% dones i 63,3% homes). Aquest és un indicador amb una elevada variabilitat entre centres. Així, trobem unitats com les de l'Hospital Sociosanitari Parc Sanitari Pere Virgili on més d'un 85% dels pacients atesos tenen un diagnòstic oncològic i d'altres com la de l'Hospital Sociosanitari Mutuam Girona on aquest percentatge no arriba al 10%. La presència de persones amb diagnòstic de malaltia no oncològica en recursos específics de cures pal·liatives s'ha utilitzat com a indicador d'accessibilitat. Per a l'any 2016, aquest valor se situa en el 42,3%, valor superior als anys anteriors, amb una alta variabilitat entre els centres, que podria estar justificada, en part, per les diferents tipologies de recursos que hi ha al seu territori i que deriven a aquestes unitats.

La contractació de cures pal·liatives ha suposat més de 13 milions d'euros, el que representa un 4,8% de l'import de contractació de serveis sociosanitaris.

Instantània de cures pal·liatives	
Persones ateses: 9.210 (45,8% dones)	**Edat mitjana:** 77,5
Núm. d'episodis:10.059	**Dies d'estada:** 147.633
Estada mitjana: 14,7	**Estada mediana:** 9,0
Altes a domicili: 22,0%	**Altes per defunció:** 69,4%
Pacient amb diagnòstic oncològic: 55,7%	
Episodis amb diagnòstic V66.7: 78,9%	

OBSERVATORI DEL SISTEMA DE SALUT
DE CATALUNYA

Internament a llarga estada

Internament a llarga estada

El perfil d'usuaris de llarga estada és molt heterogeni. Quasi la meitat de les persones que ingressen a la llarga estada (48,4%) tenen un perfil rehabilitador (RUG A)

A les unitats de llarga estada s'atenen persones amb diferents graus de dependència associats a problemes de salut i diferents graus de complexitat clínica. Els objectius terapèutics són el manteniment funcional, el control de símptomes i la millora de la qualitat de vida. És un recurs destinat a aquelles persones que no poden ser ateses al seu domicili i que necessiten un ingrés limitat en el temps com a pas previ al domicili o a un centre residencial.

L'any 2016 un total de 81 centres sociosanitaris han ofert atenció de llarga estada. D'aquests, es disposa de dades de 78 centres i 68 d'ells han participat en el programa VINCat.

En aquestes unitats s'ha ofert atenció a 16.633 persones (58,1% de dones i 41,9% d'homes) i una edat mitjana de 80,2 anys (82,6 anys les dones i 76,8 anys els homes). El total d'episodis assistencials ha estat de 18.027, que han generat 1.685.384 dies d'estada.

L'estada mitjana en aquest recurs ha estat de 120,6 dies però amb una estada mediana de 52 dies, per tant, menys de la meitat de casos estan ingressats menys de dos mesos. La variabilitat en els territoris és gran, amb un ampli rang que va des dels 26 dies de la Fundació Sant Hospital i del Centre Integral de Salut Cotxeres, els 218 dies del Centre SARquavitae Mont Martí i els 243,5 dies de Serveis Clínics. Cal considerar que l'activitat en aquest recurs de llarga estada té perfils molt heterogenis que poden justificar aquestes diferències.

També a les unitats de llarga estada es mesura la incidència de nafres per pressió com a indicador sensible a la pràctica infermera, la qualitat assistencial i la seguretat del pacient. L'any 2016, la incidència de nafres per pressió de qualsevol grau i les nafres per pressió de graus III i IV mostren uns valors de 2,9% i 0,8% respectivament, essent valors molt similars als de l'any anterior. A nivell desagregat per centre, la incidència de nafres presenta força variabilitat. Hi ha 20 centres que reporten una incidència nul·la pel que fa a les nafres de qualsevol grau i 35 pel que fa a les nafres de grau III-IV. El centre Sociosanitari Sant Jordi Cornellà presenta una incidència de nafres de qualsevol grau del 12,3% i l'Hospital Sociosanitari Mutuam Girona una incidència de nafres grau III-IV del 5,9%. Encara que no es disposa de dades que objectivin l'estat general de salut de les persones ateses (en concret aspectes de l'estat nutricional i la gravetat de les

malalties que presenten els pacients), aquests influeixen en la capacitat de prevenció de nafres per pressió i s'han de tenir en compte a l'hora d'interpretar els resultats obtinguts.

Incidència de nafres de qualsevol grau a llarga estada. Centres del SISCAT, 2016

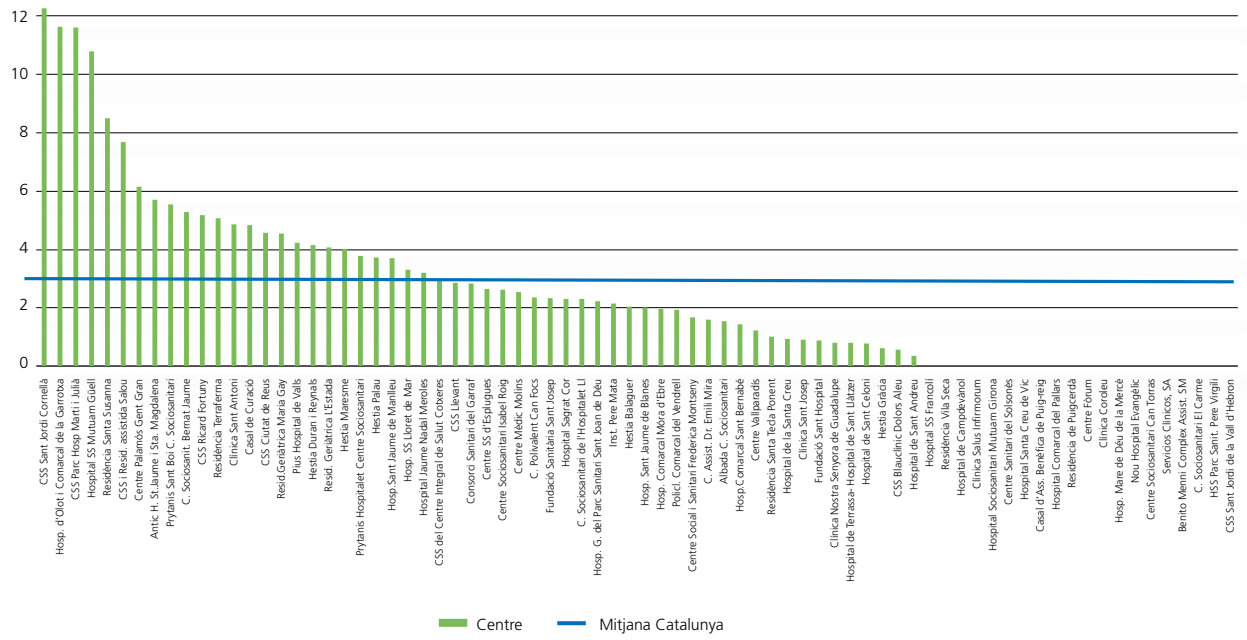

L'estada mediana observada presenta gran variabilitat entre els centres, oscil·lant entre 26 i 243,5 dies

Quasi la meitat de les persones que ingressen a la llarga estada (48,4%) tenen un perfil rehabilitador (RUG A) i el 43,2% es corresponen amb perfils de tractaments extensius, cures especials o complexitat clínica (RUG B,C,D). El 8,4% restant de persones ateses es correspon a perfils considerats amb major intensitat de necessitats socials (RUG E, F,G).

Categorització de perfil de persones ateses a llarga estada sociosanitària segons RUG-III. Centres del SISCAT, 2016

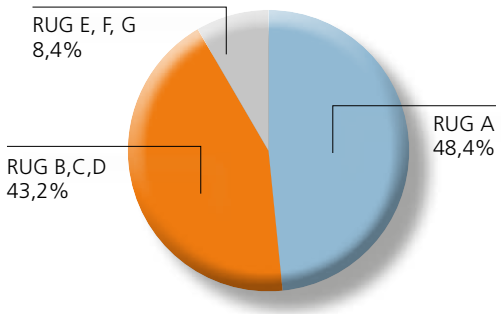

En aquestes unitats, els pacients amb perfil rehabilitador (RUG A) estan ingressats una mediana de 48 dies. La majoria d'aquests pacients ha mantingut o millorat el seu estat funcional (91,7%), essent 1 punt la mediana de punts de millora. Entre aquest grup de persones, un 68,9% ha estat donat d'alta al seu domicili habitual i un 13,3% ha estat alta per defunció.

Pacients que han millorat o s'han mantingut (%)

CSS i Resid. assistida Salou	100,0
Residència Santa Tecla Ponent	100,0
Hospital de la Santa Creu	100,0
Resid.Geriàtrica Maria Gay	100,0
Clínica Sant Josep	100,0
Hosp.Comarcal Sant Bernabé	100,0
Fundació Sant Hospital	100,0
Hosp. G. del Parc Sanitari Sant Joan de Déu	100,0
CSS Sant Jordi de la Vall d'Hebron	100,0
Hospital SS Francolí	99,4
CSS Blauclínic Dolors Aleu	99,3
Hospital Jaume Nadal Meroles	83,3
CSS Ciutat de Reus	83,3
Centre Mèdic Molins	83,3
Centre Social i Sanitari Frederica Montseny	83,3
Centre Fòrum	82,8
Hestia Duran i Reynals	82,5
C. Assist. Dr. Emili Mira	81,3
Hosp. Mare de Déu de la Mercè	80,6
Hestia Maresme	78,2
Hosp. d'Olot i Comarcal de la Garrotxa	74,3
Hospital Santa Creu de Vic	71,4

L'opinió experta

Susanna Forné

Unitat Sociosanitària de la Fundació Sant Hospital de la Seu d'Urgell

En els centres sociosanitaris atenem malalts crònics complexos, convalescents o en situació de final de vida que requereixen intervencions especialitzades i personalitzades. Els neuropsicòlegs hi tenim un paper clau com a especialistes en l'atenció, diagnòstic, planificació i aplicació de programes durant la intervenció a persones amb problemes cognitius, conductuals i emocionals.

Un percentatge significatiu dels pacients que arriben a les unitats sociosanitàries són persones que pateixen algun tipus de deteriorament cognitiu. La demència té un impacte directe sobre la persona que la pateix, però a la vegada genera un gran desgast i patiment emocional en els seus familiars i cuidadors.

Entenent la malaltia i valorant de forma concreta el que suposa per a la persona i el seu entorn, com a professionals implicats, hauríem d'oferir un abordatge actiu i transdisciplinari, conèixer i transmetre quins poden ser els recursos més adients per a cada cas i donar resposta a les necessitats canviants que van apareixent al llarg de tota la malaltia, afavorint un paper actiu i apoderat a la persona, als cuidadors i a les seves famílies.

El 91,7% de pacients del grup RUG A i el 89,8% de pacients amb el RUG B, C, D milloren o mantenen l'estat funcional durant l'ingrés a la llarga estada

Les persones que ingressen amb un perfil menys rehabilitador però amb necessitats sanitàries importants (RUG B, C, D) estan ingressades una mediana de 29 dies. Un 89,8% d'aquestes persones manté o millora el seu estat funcional i un 52,7% poden tornar al domicili. Un percentatge més gran d'aquestes persones és alta per defunció (31,0%).

La contractació d'aquesta línia assistencial suposa una despesa superior als 93 milions d'euros, el que representa un 34,1% de la contractació de serveis sociosanitaris del CatSalut.

Instantània de la llarga estada	
Persones ateses: 16.633 (58,1% dones)	**Edat mitjana:** 80, 2
Núm. d'episodis: 18.027	**Dies d'estada:** 1.685.384
Estada mitjana: 120,6	**Estada mediana:** 52,0
Altes a domicili Grup RUG A: 68,9%	**Altes per defunció Grup RUG A:** 13,3%
Pacient amb manteniment o guany funcional Grup RUG A: 91,7%	
Altes a domicili Grup RUG B, C, D: 52,7%	**Altes per defunció Grup RUG B, C, D:** 31,0%
Pacient amb manteniment o guany funcional Grup RUG B, C, D: 89,8%	
Incidència de nafres: 2,9%	**Incidència de nafres grau III i IV:** 0,8%

OBSERVATORI DEL SISTEMA DE SALUT
DE CATALUNYA

Les unitats funcionals interdisciplinàries (UFISS)

Les unitats funcionals interdisciplinàries (UFISS)

Hi ha molta variabilitat en el funcionament i activitat de les UFISS. La tipologia i dimensió dels hospitals on estan hi juga un important paper

Les UFISS actuen com a equips de suport en l'àmbit hospitalari. Ofereixen serveis sociosanitaris adreçats a col·lectius específics o al tractament de problemes que requereixen una atenció sociosanitària concreta durant el procés d'atenció que es rep a l'hospital. Són equips interdisciplinaris especialitzats que treballen per oferir consell i assessorament als diferents serveis d'un hospital d'aguts. Donen suport en la realització d'una valoració integral de necessitats i control, majoritàriament a població geriàtrica o a persones amb una malaltia avançada i terminal, per orientar un pla de cures i d'alta adient que permeti millorar o mantenir la seva autonomia.

En general, les UFISS no disposen de llits hospitalaris propis; els malalts estan ingressats en els diferents serveis de l'hospital segons el motiu principal d'ingrés (medicina interna, cardiologia, oncologia, etc.). En funció del tipus de pacients que atenen podem distingir UFISS mixtes o específiques (geriàtriques o de cures pal·liatives).

L'any 2016 a Catalunya hi havia 66 UFISS, de les quals es disposa de dades d'activitat de 38. Tal com passa en altres línies d'atenció, hi ha una major tendència que les UFISS siguin mixtes en zones amb menys població de referència i, per contra, en zones més poblades hi ha una major especificitat i especialització d'aquest tipus d'unitats.

Percentatge d'episodis amb codificació d'atenció pal·liativa (V66.7) i d'episodis amb circumstància d'alta defunció a les UFISS. Centres del SISCAT, 2016

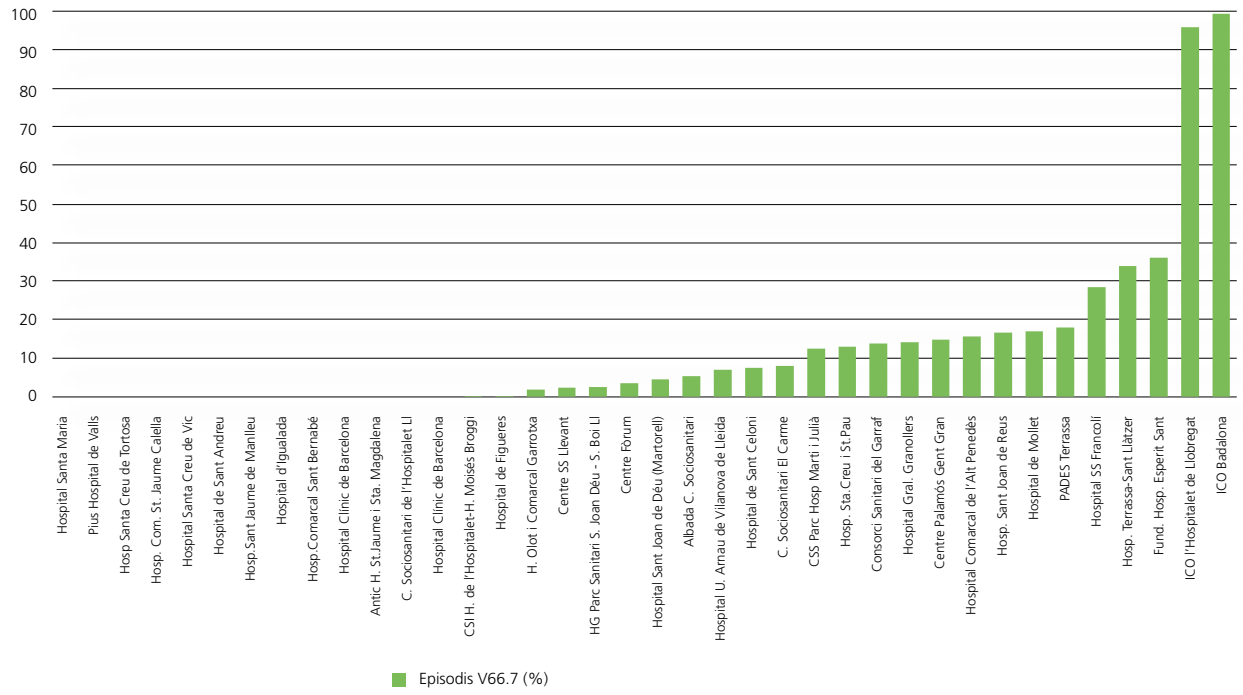

Les UFISS són el recurs sociosanitari que atén més persones, arribant a un total de 29.779 l'any 2016

Durant l'any 2016 van atendre un total de 29.779 persones (54,0% de dones i 46,0% d'homes) i van realitzar 34.525 contactes. Atenen majoritàriament persones grans fràgils, com ho demostra la mitjana d'edat dels pacients atesos de 78,8 anys (80,7 anys per a les dones i 76,6 per als homes). Del total de contactes atesos, un 7,1% va concloure amb circumstància d'alta per defunció.

Hi ha una alta heterogeneïtat en la funció que realitzen les UFISS. Trobem que un 12,3% dels casos han rebut la codificació V66.7, amb una gran variabilitat entre les diferents UFISS. Intervé en gran mesura la tipologia d'hospital on actuen aquestes unitats de suport.

La contractació d'aquesta línia assistencial suposa una despesa superior als 11 milions d'euros, el que representa un 4,1% de la contractació de serveis sociosanitaris del CatSalut.

Instantània d'UFISS	
Persones ateses: 29.779 (54,0% dones)	**Edat mitjana:** 78,8
Núm. d'episodis: 34.525	**Altes per defunció:** 7,1%
Episodis amb codificació V66.7: 12,3%	

OBSERVATORI DEL SISTEMA DE SALUT
DE CATALUNYA

El programa d'atenció domiciliària i equips de suport (PADES)

El programa d'atenció domiciliària i equips de suport (PADES)

Els equips PADES tenen un paper important en la valoració i gestió de casos complexos i en la coordinació de recursos entre nivells assistencials

Els PADES són equips que donen suport a l'atenció primària i comunitària prestant atenció al domicili dels malalts en aquells casos complexos, especialment en situació de malaltia crònica avançada, que es poden beneficiar de la interdisciplinarietat i l'especialització. A més de realitzar atenció integral directa, tenen un paper important en la valoració i gestió de casos complexos i en la coordinació de recursos entre nivells assistencials.

En general, estan formats per personal mèdic, d'infermeria i de treball social, tot i que alguns equips també disposen, a temps parcial o total, de professionals de fisioteràpia, teràpia ocupacional i psicologia. Molts dels professionals d'aquests equips tenen formació avançada en cures pal·liatives i geriatria, cosa que facilita que puguin oferir una atenció adequada i de qualitat a les persones amb perfil geriàtric, demència o amb malalties neurològiques que poden cursar amb discapacitat o necessitats de cures pal·liatives, tant per malaltia oncològica com no oncològica.

A finals de l'any 2016 es comptava amb un total de 131 equips de PADES (incloent-hi EAR i ETODA) dels quals 72 equips han declarat activitat. La provisió d'aquests equips, com també la resta de línies d'atenció de la xarxa, es caracteritza per la diversificació d'entitats proveïdores que les presten.

El total de pacients atesos en PADES l'any 2016 és de 13.323 persones, sense diferències importants pel que fa al sexe del pacient (48,7% homes i 51,3% dones) i amb una edat mitjana de 78,7 anys (80,3 anys per a les dones i 77,1 anys per als homes). L'atenció d'aquests pacients va generar 14.922 episodis, amb un total de 922.739 dies d'estada.

L'estada mitjana en aquest recurs ha estat de 72,6 dies però amb una estada mediana de 28 dies

L'estada mitjana en aquest recurs ha estat de 72,6 dies però amb una estada mediana de 28 dies, per tant, la meitat de casos estan en aquest programa menys d'un mes. El 65,8% dels episodis han estat atesos entre els 48 i 120 dies. La periodicitat de les visites d'aquests equips no queda reflectida en els sistemes de registre utilitzats, però cal pensar que, cada vegada més, presten suport als equips d'atenció primària en l'atenció a malalts crònics complexos que requereixen seguiments de llarga durada. La variabilitat en els territoris dins del programa és gran, amb un ampli rang que va des d'una estada mediana de 22 dies del PADES Segrià Sud, a 355,5 dies del PADES

Hi ha molta variabilitat en el funcionament i l'activitat dels equips PADES

del Solsonès. Cal considerar que el funcionament i l'activitat dels equips PADES depèn del territori en el qual actua, fet que podria justificar aquestes diferències.

Del total de 15.337 pacients atesos a PADES durant l'any 2016, un 60,9% tenen la codificació V66.7, que es vincula a l'enfocament pal·liatiu en l'assistència que reben les persones ateses. Tot i que la majoria de les persones tenen malaltia en fase avançada, només el 28,1% va causar alta per circumstància de defunció. L'estada mediana d'aquests episodis va ser de 28 dies, encara que la variabilitat entre PADES en aquest aspecte és molt elevada.

Durant l'any 2016 s'ha destinat a finançar l'activitat dels PADES més de 18 milions d'euros, un 6,8% del total dels recursos destinats a l'atenció sociosanitària.

Percentatge d'episodis amb codificació d'atenció pal·liativa (V66.7) i d'episodis amb circumstància d'alta defunció. PADES, 2016

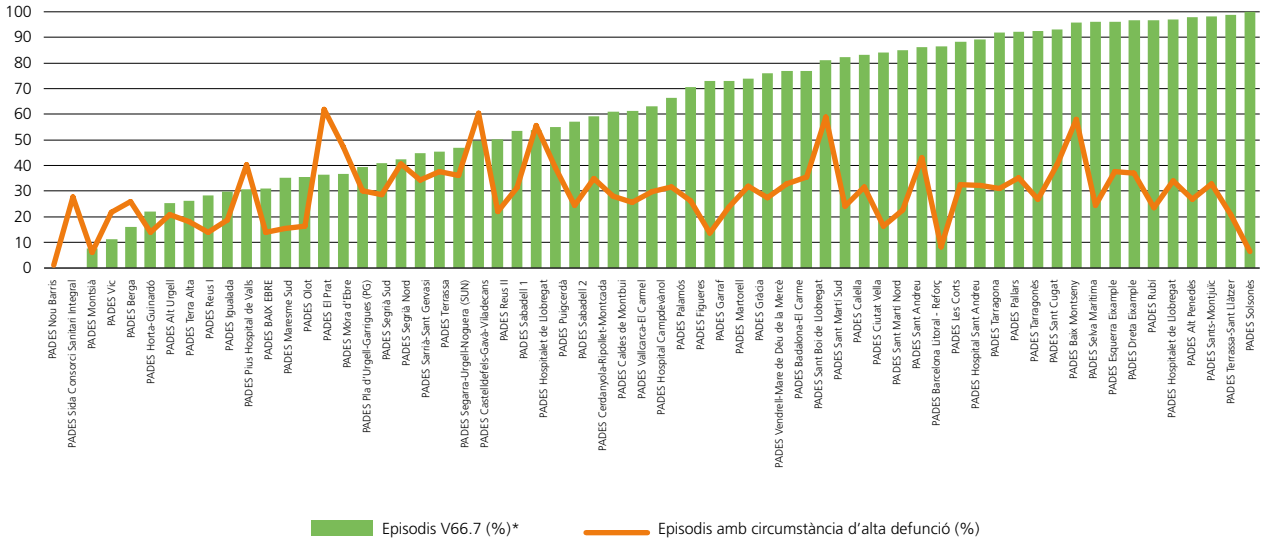

Un 60,9% tenen la codificació V66.7, però només el 28,1% va causar alta per circumstància de defunció

L'estada mediana de les persones amb diagnòstic oncològic amb circumstància d'alta èxitus és de 36 dies. Si bé cal tenir en compte el coeficient de variació de l'any 2016 va ser d'un 55%. Amb la informació actualment disponible, resulta difícil establir quina part d'aquesta variabilitat es deu a diferències atribuïbles al pacient i el seu entorn immediat i quina a l'organització dels serveis.

Instantània de PADES	
Persones ateses: 13.313 (51,3% dones)	**Edat mitjana:** 78,7
Núm. d'episodis: 14.922	**Dies d'estada:** 922.739
Estada mitjana: 72,6	**Estada mediana:** 28,0
Altes per defunció: 28,1%	**Altes oncològiques per defunció:** 57,4%
Episodis amb codificació V66.7: 60,9%	

OBSERVATORI DEL SISTEMA DE SALUT
DE CATALUNYA

L'hospital de dia sociosanitari

L'hospital de dia sociosanitari

L'estada mitjana en aquest recurs ha estat de 200,4 dies però amb una estada mediana de 124,0 dies

Un cop assolits els objectius terapèutics s'ha donat d'alta el 84,3% de les persones

Als hospitals de dia sociosanitaris s'ofereix atenció a les persones grans, freqüentment amb malaltia crònica que requereixen mesures integrals de suport, que viuen en el seu domicili però necessiten rehabilitació, tractament, diagnòstic i seguiment especialitzat en règim diürn ambulatori. Els objectius dels serveis d'atenció de dia són l'avaluació integral, la rehabilitació i l'atenció continuada de manteniment. Un cop assolits els objectius terapèutics, la persona és donada d'alta, el que es correspon que el 84,3% de les persones ateses poguessin ser donades d'alta a domicili el 2016.

Es localitzen majoritàriament en centres on també hi ha recursos sociosanitaris d'internament i, en funció del volum de població que atén, es pot classificar en hospital de dia terapèutic i rehabilitador, hospital de dia per a malalts amb demència, hospital de dia pal·liatiu i hospital de dia per a persones amb malalties neurodegeneratives i dany cerebral. A finals de l'any 2016 es comptava amb un total de 75 hospitals de dia que prestaven serveis sociosanitaris d'atenció diürna ambulatòria, dels que es disposa d'activitat assistencial de 72 centres.

Els hospitals de dia sociosanitaris han atès 7.690 persones durant l'any 2016, amb una mitjana d'edat de 72,6 anys (73,7 anys per a les dones i 71,0 per als homes), de les quals el 59,1% són dones. La prestació d'aquests serveis ha comportat l'atenció de 8.606 episodis, que han suposat 1.135.039 dies d'estada.

L'estada mitjana dels episodis atesos en aquests centres és de 200,4 dies, però la meitat dels casos atesos estan ingressats aproximadament quatre mesos, com ho demostra un valor per a l'estada mediana de 124,0 dies.

El volum de recursos contractats va ascendir per sobre dels 17 milions d'euros, el que suposa un 6,3% de la contractació de recursos sociosanitaris.

Instantània de l'hospital de dia	
Persones ateses: 7.690 (59,1% dones)	**Edat mitjana:** 72,6
Núm. d'episodis: 8.606	**Dies d'estada:** 1.135.039
Estada mitjana: 200,4	**Estada mediana:** 124,0
Altes a domicili: 84,3%	

OBSERVATORI DEL SISTEMA DE SALUT
DE CATALUNYA

Dades econòmiques

Dades 16

Dades econòmiques

Les entitats sociosanitàries presten diversitat de serveis i línies d'atenció i la xarxa de serveis està configurada per diferents tipus d'entitats quant a titularitat, perfil i oferta de serveis. Per a l'any 2015, el pes dels serveis d'atenció sanitària i social representa el 87,27% del valor dinerari de l'activitat assistencial realitzada per les entitats de provisió de serveis d'atenció sociosanitària.

Aquesta diversitat de proveïdors fa de la xarxa de serveis d'atenció sociosanitària un conjunt de centres i establiments heterogenis, fet que dificulta la realització d'una anàlisi econòmica-financera conjunta del sector, ja que hi conviuen entitats enterament públiques, entitats privades l'activitat de les quals procedeix totalment de la prestació de serveis a la xarxa pública i entitats privades que presten part dels seus serveis a la xarxa pública. Igualment, l'assistència de serveis sociosanitaris no es presta només en centres especialitzats, sinó que també es dóna en centres hospitalaris. Aquesta convivència de diferents realitats i la diversitat de sistemes d'informació existents constitueix una limitació a l'hora de disposar de la informació econòmica i financera, i dificulta la comparabilitat intrasectorial.

Tot i això, s'ha definit una sèrie d'indicadors representatius i descriptius del sector amb les dades que els centres aporten a la Central de Balanços. Atès que l'aportació dels comptes anuals és voluntària, la cobertura no és total, però la proporció d'agents que hi participen és prou representativa.

En l'exercici 2015, el resultat conjunt de les entitats presenta una disminució respecte de l'any anterior, però manté els valors positius per import de 8,4 milions d'euros. La situació financera de les entitats sociosanitàries es manté sanejada i constant. En l'exercici 2015 la liquiditat de les entitats sociosanitàries concertades amb el Servei Català de la Salut presenta 1 punt percentual més que l'any anterior i la ràtio de solvència un valor inferior en -0,34 punts respecte a l'any anterior.

La ràtio d'endeutament del conjunt d'aquestes entitats sociosanitàries es va situar en el 42,4%, i el pes del finançament mitjançant recursos aliens respecte al finançament amb recursos propis es manté pràcticament igual a l'any 2014..

Els indicadors relatius a la rendibilitat dels ingressos d'explotació i rendibilitat econòmica són positius, així com també l'indicador de recursos generats, i mostren una disminució durant tot el període

Indicadors de solvència, liquiditat i endeutament. Centres del SISCAT, 2016

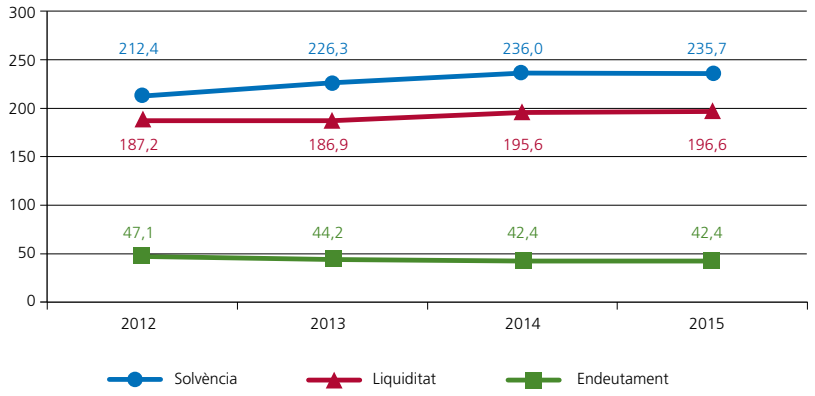

2013-2015. Al 2015, malgrat l'augment dels ingressos conseqüència fonamentalment de l'increment de tarifes i de l'augment de l'activitat per la posada en funcionament de nous serveis i places de residència, el resultat positiu disminueix pel biaix entre els ingressos i les despeses d'explotació degut fonamentalment a l'aplicació del nou conveni del SISCAT.

Indicadors de rendibilitat dels ingressos d'explotació i de rendibilitat econòmica. Centres del SISCAT, 2016

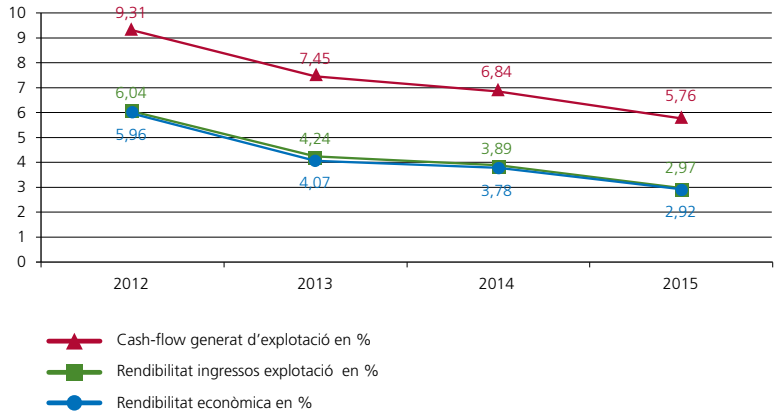

En l'exercici 2015 els costos per UMESS augmenten en major proporció que els ingressos per UMESS, reduint així el diferencial per unitat produïda que s'observava els anys anteriors.

Cost i ingrés per UMESS. Centres del SISCAT, 2016

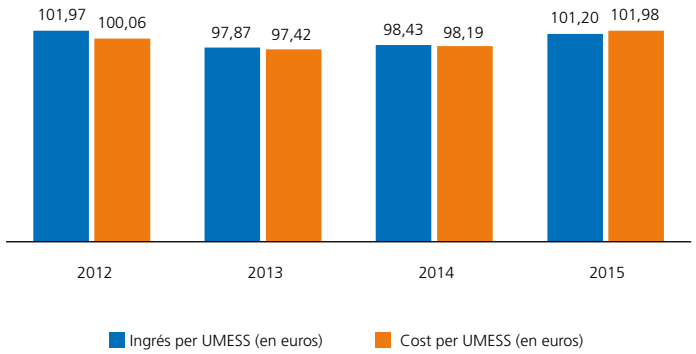

OBSERVATORI DEL SISTEMA DE SALUT
DE CATALUNYA

Annexos

Dades 16

Relació de fitxes d'indicadors analitzats

Nom indicador	Capítol
Cash flow generat	Dades econòmiques
Cost estimat per UMESS	Dades econòmiques
Endeutament	Dades econòmiques
Ingrés per UMESS	Dades econòmiques
Liquiditat	Dades econòmiques
Pes de l'atenció sociosanitària i social	Dades econòmiques
Productivitat ajustada del personal assistencial equivalent	Dades econòmiques
Rendibilitat dels ingressos d'explotació	Dades econòmiques
Rendibilitat econòmica	Dades econòmiques
Solvència	Dades econòmiques
Dies d'estada	Internament a subaguts, internament a convalescència, internament a cures pal·liatives, internament a llarga estada, PADES, hospital de dia sociosanitari
Edat mitjana de les persones ateses	Internament a subaguts, internament a convalescència, internament a cures pal·liatives, internament a llarga estada, UFISS, PADES, hospital de dia sociosanitari
Episodis amb circumstància d'alta per defunció	Internament a subaguts, internament a convalescència, internament a cures pal·liatives, internament a llarga estada, UFISS, PADES, hospital de dia sociosanitari
Episodis amb circumstància d'alta al domicili	Internament a subaguts, internament a convalescència, internament a cures pal·liatives, internament a llarga estada
Episodis codificats amb el codi v.66.7	Internament a cures pal·liatives, UFISS, PADES
Estada mediana	Internament a subaguts, internament a convalescència, internament a cures pal·liatives, internament a llarga estada, PADES, hospital de dia sociosanitari
Estada mitjana	Internament a subaguts, internament a convalescència, internament a cures pal·liatives, internament a llarga estada, UFISS, PADES, hospital de dia sociosanitari
Import contracte	Internament a subaguts, internament a convalescència, internament a cures pal·liatives, internament a llarga estada, hospital de dia sociosanitari
Incidència de nafres graus III i IV	Internament a llarga estada
Incidència de nafres de qualsevol grau	Internament a llarga estada
Mediana de punts de millora dels pacients que han millorat el seu estat funcional	Internament a convalescència
Nombre d'episodis	Internament a subaguts, internament a convalescència, internament a cures pal·liatives, internament a llarga estada, PADES, hospital de dia sociosanitari
Nombre de persones ateses	Internament a subaguts, internament a convalescència, internament a cures pal·liatives, internament a llarga estada, PADES, hospital de dia sociosanitari
Pacients que han millorat el seu estat funcional	Internament a convalescència, internament a llarga estada
Percentatge d'episodis amb diagnòstic oncològic i no oncològic	Internament a cures pal·liatives, PADES
Percentatge d'episodis d'un grup RUG III	Internament a convalescència, internament a llarga estada
Participació a VINCat	Internament a subaguts, internament a convalescència, internament a cures pal·liatives, internament a llarga estada
Taxa d'hospitalització sociosanitària	La xarxa sociosanitària de Catalunya
Participació programa VINCat	Internament a subaguts, internament a convalescència, internament a cures pal·liatives, internament a llarga estada

Fitxes dels indicadors analitzats

CASH FLOW GENERAT

Descripció: Recursos generats en relació als ingressos per prestació de serveis assistencials.

Fórmula de càlcul: $$\frac{\textit{Resultat d'explotació + dotació a l'amortització – subvencions, donacions i llegats de capital transferits al resultat de l'exercici}}{\textit{Import net de la xifra de facturació}} \times 100$$

Dimensions de desagregació: Per entitat proveïdora.

Origen de les dades: Central de Balanços. Servei Català de la Salut (CatSalut).

COST ESTIMAT PER UMESS

Descripció: Despeses d'explotació per unitat de producció (UMESS). S'estima restant de les despeses d'explotació totals els ingressos de les altres línies sanitàries.

Fórmula de càlcul: $$\frac{\textit{Despeses d'explotació – ingressos assistencials de les altres línies assistencials}}{\textit{UMESS assistencial}} \times 100$$

Dimensions de desagregació: Per entitat proveïdora.

Origen de les dades: Central de Balanços. Servei Català de la Salut (CatSalut).

ENDEUTAMENT

Descripció: Deutes en relació al total del patrimoni net i el passiu.

Fórmula de càlcul: $$\frac{\textit{Passiu corrent + Passiu no corrent}}{\textit{Total patrimoni net i passiu}} \times 100$$

Dimensions de desagregació: Per entitat proveïdora.

Origen de les dades: Central de Balanços. Servei Català de la Salut (CatSalut).

INGRÉS PER UMESS

Descripció: Ingressos econòmics per la prestació de serveis assistencials per unitat de producció (UMESS, Unitat de Mesura Estandarditzada Sociosanitària).

Fórmula de càlcul: $\frac{\textit{Ingressos per prestació de serveis assistencials}}{\textit{UMESS}}$

Dimensions de desagregació: Per entitat proveïdora.

Origen de les dades: Central de Balanços. Servei Català de la Salut (CatSalut).

LIQUIDITAT

Descripció: Capacitat per atendre els deutes a curt termini.

Fórmula de càlcul: $\frac{\textit{Actiu corrent}}{\textit{Passiu corrent}} \textit{x100}$

Dimensions de desagregació: Per entitat proveïdora.

Origen de les dades: Central de Balanços. Servei Català de la Salut (CatSalut).

PES DE L'ATENCIÓ SOCIOSANITÀRIA I SOCIAL

Descripció: Percentatge que suposa l'activitat sociosanitària i social en valor econòmic respecte al valor total de l'activitat assistencial realitzada per les unitats d'atenció sociosanitària.

Fórmula de càlcul: $\frac{\textit{Activitat sociosanitària i social (en euros)}}{\textit{Total d'activitat assistencial (en euros)}} \textit{x100}$

Dimensions de desagregació: Per entitat proveïdora.

Origen de les dades: Central de Balanços. Servei Català de la Salut (CatSalut).

PRODUCTIVITAT AJUSTADA DEL PERSONAL ASSISTENCIAL EQUIVALENT

Descripció: Nombre d'unitats de mesura estandarditzada sociosanitària (UMESS) produïdes per treballador (segons nombre de personal equivalent).

Fórmula de càlcul: $\frac{\textit{UMESS}}{\textit{Plantilla de personal equivalent (PPE)}} \textit{x100}$

Dimensions de desagregació: Per entitat proveïdora.

Origen de les dades: Central de Balanços. Servei Català de la Salut (CatSalut).

RENDIBILITAT DELS INGRESSOS D'EXPLOTACIÓ

Descripció: Resultat d'explotació respecte als ingressos d'explotació.

Fórmula de càlcul: $\frac{\textit{Resultat d'explotació}}{\textit{Ingressos d'explotació}} \textit{x100}$

Dimensions de desagregació: Per entitat proveïdora.

Origen de les dades: Central de Balanços. Servei Català de la Salut (CatSalut)

RENDIBILITAT ECONÒMICA

Descripció: Resultat d'explotació respecte a l'actiu o l'estructura econòmica de què es disposa.

Fórmula de càlcul: $\frac{\textit{Resultat d'explotació}}{\textit{Actiu}} \textit{x100}$

Dimensions de desagregació: Per entitat proveïdora.

Origen de les dades: Central de Balanços. Servei Català de la Salut (CatSalut).

SOLVÈNCIA

Descripció: Valor de l'actiu en relació amb els deutes amb tercers a la data de tancament de l'exercici.

Fórmula de càlcul: $\frac{\textit{Actiu total}}{\textit{Passiu corrent + Passiu no corrent}} \textit{x100}$

Dimensions de desagregació: Per entitat proveïdora.

Origen de les dades: Central de Balanços. Servei Català de la Salut (CatSalut).

DIES D'ESTADA

Descripció: Sumatori dels dies d'estada que han estat utilitzats.
Es defineix com a dies d'estada el temps transcorregut entre la data de l'alta i la data de l'ingrés. Els dies d'estada dels pacients prevalents s'obtenen a partir de la data de finalització dels exercicis del CMBD_RSS (31/12) i de la data d'ingrés.

Suma dels dies d'estada en recursos sociosanitaris

Dimensions de desagregació: Per centre; per tipus de recurs (unitats de subaguts, de convalescència, de llarga estada, de cures pal·liatives, PADES i Hospitals de Dia) i sexe.

Altres noms: Nombre d'estades.

Origen de les dades: Registre del conjunt mínim bàsic de dades de recursos sociosanitaris (CMBD-RSS). Divisió d'Anàlisi de la Demanda i l'Activitat. Gerència de Serveis Assistencials. Àrea d'Atenció Sanitària. Servei Català de la Salut (CatSalut).

MITJANA D'EDAT DE LES PERSONES ATESES

Descripció: Valor mitjà de l'edat de les persones ateses en recursos d'atenció sociosanitària.

Fórmula de càlcul: $$\frac{\textit{Sumatori de les edats de les persones ateses}}{\textit{Nombre de persones ateses}}$$

Dimensions de desagregació: Per centre; per tipus de recurs (unitats de subaguts, de convalescència, de llarga estada, de cures pal·liatives, PADES, UFISS i Hospitals de Dia) i sexe.

Origen de les dades: Registre del conjunt mínim bàsic de dades de recursos sociosanitaris (CMBD-RSS). Divisió d'Anàlisi de la Demanda i l'Activitat. Gerència de Serveis Assistencials. Àrea d'Atenció Sanitària. Servei Català de la Salut (CatSalut).

EPISODIS AMB CIRCUMSTÀNCIA D'ALTA PER DEFUNCIÓ

Descripció: Proporció d'episodis d'atenció sociosanitària donats d'alta per causa de defunció respecte del nombre d'episodis totals d'hospitalització sociosanitària donats d'alta.

Fórmula de càlcul: $$\frac{\textit{Nombre d'episodis d'atenció sociosanitària amb circumstància d'alta per motiu de defunció}}{\textit{Nombre d'episodis d'atenció sociosanitària donats d'alta}} \times 100$$

Dimensions de desagregació: Per centre; per tipus de recurs (unitats de subaguts, de convalescència, de llarga estada, de cures pal·liatives, PADES i UFISS); per tipologia de grup RUG III (en llarga estada i convalescència per RUG A –RHB-ESP–) i sexe.

Origen de les dades: Registre del conjunt mínim bàsic de dades de recursos sociosanitaris (CMBD-RSS). Divisió d'Anàlisi de la Demanda i l'Activitat. Gerència de Serveis Assistencials. Àrea d'Atenció Sanitària. Servei Català de la Salut (CatSalut).

EPISODIS AMB CIRCUMSTÀNCIA D'ALTA AMB DESTINACIÓ A DOMICILI

Descripció: Proporció d'episodis d'atenció sociosanitària donats d'alta amb destinació a domicili, residència social o hospitalització domiciliària respecte del nombre d'episodis totals d'hospitalització sociosanitària donats d'alta.

Fórmula de càlcul: $\frac{\textit{Nombre d'episodis d'atenció sociosanitària amb destinació a domicili}}{\textit{Nombre d'episodis d'atenció sociosanitària donats d'alta}} \times 100$

Dimensions de desagregació: Per centre; per tipus de recurs (unitats de subaguts, de convalescència, de llarga estada, de cures pal·liatives, Hospital de Dia); per tipologia de grup RUG III (en llarga estada i convalescència per RUG A –RHB-ESP–) i sexe.

Origen de les dades: Registre del conjunt mínim bàsic de dades de recursos sociosanitaris (CMBD-RSS). Divisió d'Anàlisi de la Demanda i l'Activitat. Gerència de Serveis Assistencials. Àrea d'Atenció Sanitària. Servei Català de la Salut (CatSalut).

EPISODIS CODIFICATS AMB EL CODI V.66.7

Descripció: Proporció d'episodis amb diagnòstic secundari V.66.7 respecte el nombre d'episodis totals sociosanitaris.

Fórmula de càlcul: $\frac{\textit{Nombre d'episodis amb diagnòstic secundari V.66.7}}{\textit{Nombre d'episodis sociosanitaris}} \times 100$

Dimensions de desagregació: Per centre; per tipus de recurs (unitats de cures pal·liatives, PADES, UFISS) i sexe.

Origen de les dades: Registre del conjunt mínim bàsic de dades de recursos sociosanitaris (CMBD-RSS). Divisió d'Anàlisi de la Demanda i l'Activitat. Gerència de Serveis Assistencials. Àrea d'Atenció Sanitària. Servei Català de la Salut (CatSalut).

ESTADA MEDIANA

Descripció: Valor central de tots els valors presentats com a dies d'estada en recursos sociosanitaris.

Fórmula de càlcul: *Mediana estadística dels dies d'estada*

Dimensions de desagregació: Per centre; per tipus de recurs (unitats de subaguts, de convalescència, de llarga estada, de cures pal·liatives, Hospital de Dia, UFISS i PADES); per circumstància d'alta (episodis amb èxitus i episodis oncològics amb èxitus); per tipologia de grup RUG III (en llarga estada i convalescència per RUG A –RHB-ESP–); i sexe.

Origen de les dades: Registre del conjunt mínim bàsic de dades de recursos sociosanitaris (CMBD-RSS). Divisió d'Anàlisi de la Demanda i l'Activitat. Gerència de Serveis Assistencials. Àrea d'Atenció Sanitària. Servei Català de la Salut (CatSalut).

ESTADA MITJANA

Descripció: Mitjana dels dies d'estada corresponents als episodis d'atenció sociosanitària donats d'alta.

Fórmula de càlcul: $$\frac{\textit{Nombre de dies d'estada d'atenció sociosanitària dels pacients donats d'alta}}{\textit{Nombre d'episodis d'atenció sociosanitària donats d'alta}}$$

Dimensions de desagregació: Per centre; per tipus de recurs (unitats de subaguts, de convalescència, de llarga estada, de cures pal·liatives, Hospital de Dia i PADES) i sexe.

Origen de les dades: Registre del conjunt mínim bàsic de dades de recursos sociosanitaris (CMBD-RSS). Divisió d'Anàlisi de la Demanda i l'Activitat. Gerència de Serveis Assistencials. Àrea d'Atenció Sanitària. Servei Català de la Salut (CatSalut)

IMPORT DEL CONTRACTE

Descripció: Import econòmic de la contractació d'un recurs o servei sociosanitari.

Fórmula de càlcul: *Import de la contractació d'una línia de serveis sociosanitaris*

Dimensions de desagregació: Per centre; per tipus de recurs (unitats de subaguts, de convalescència, de llarga estada, de cures pal·liatives, Hospital de Dia i PADES).

Origen de les dades: Divisió de Provisió de Serveis Assistencials. Àrea d'Atenció Sanitària. Servei Català de la Salut (CatSalut).

INCIDÈNCIA DE NAFRES DE GRAU III-IV

Descripció: Percentatge de nous episodis amb seguiment en què els pacients adquireixen una o més úlceres de grau III i IV en relació amb el nombre total de nous episodis amb seguiment.

Fórmula de càlcul: $$\frac{\textit{Nombre de nous episodis amb seguiment en què els pacients adquireixen una o més úlceres de grau III i/o IV}}{\textit{Nombre de nous episodis amb seguiment}} x100$$

Dimensions de desagregació: Per centre; per tipus de recurs (unitats de llarga estada i convalescència) i sexe.

Definicions: Aquest indicador es calcula a partir de la valoració de l'estat de la pell realitzat en l'última valoració sistemàtica del pacient o per canvi significatiu d'estat. Per identificar els casos nous es compararà amb la valoració de l'estat de la pell realitzada a l'inici de l'episodi.

S'inclouran només els casos en què en la valoració inicial els pacients no presentin nafres.

- Valoració inicial: entre els dies 1 i 14 de la data d'inici de l'episodi.
- Valoració sistemàtica: valoració que es fa cada 4 mesos a partir de la valoració inicial.
- Variables relacionades amb l'estat de la pell segons CMBD-RSS: M1a, M1b, M1c, M1d, M2a.
- Episodis amb seguiment: els que tenen com a mínim dos valoracions (una valoració inicial més una altra valoració, sigui d'alta o de seguiment). *Episodi*: tot contacte assistencial d'un pacient amb un servei d'una unitat/equip. L'episodi s'inicia amb l'admissió a la unitat/centre o amb l'inici de l'atenció i acaba quan el pacient és donat d'alta, ja sigui com a alta de la unitat/equip o per trasllat a un altre servei (ex. de convalescència a llarga estada).

S'han de tenir en compte tots els episodis del període referenciat encara que no hagin finalitzat.

Origen de les dades: Registre del conjunt mínim bàsic de dades de recursos sociosanitaris (CMBD-RSS). Divisió de Gestió de Registres d'Activitat. Servei Català de la Salut (CatSalut).

INCIDÈNCIA DE NAFRES DE QUALSEVOL GRAU

Descripció: Percentatge de nous episodis amb seguiment en què els pacients adquireixen una o més úlceres en relació amb el nombre total de nous episodis amb seguiment.

Fórmula de càlcul: $$\frac{\textit{Nombre de nous episodis amb seguiment en què els pacients adquireixen una o més úlceres}}{\textit{Nombre de nous episodis amb seguiment}} \times 100$$

Dimensions de desagregació: Per centre; per tipus de recurs (unitats de llarga estada i convalescència) i sexe.

Definicions: Aquest indicador es calcula a partir de la valoració de l'estat de la pell realitzat en l'última valoració sistemàtica del pacient o per canvi significatiu d'estat. Per identificar els casos nous es compararà amb la valoració de l'estat de la pell realitzada a l'inici de l'episodi.

S'inclouran només els casos en què en la valoració inicial no es presentin nafres.

- Valoració inicial: entre els dies 1 i 14 de la data d'inici de l'episodi.
- Valoració sistemàtica: valoració que es fa cada 4 mesos a partir de la valoració inicial.
- Variables relacionades amb l'estat de la pell segons CMBD-RSS: M1a, M1b, M1c, M1d, M2a.
- Episodis amb seguiment: els que tenen com a mínim dues valoracions (una valoració inicial més una altra valoració, sigui d'alta o de seguiment).

Origen de les dades: Registre del conjunt mínim bàsic de dades de recursos sociosanitaris (CMBD-RSS). Divisió d'Anàlisi de la Demanda i l'Activitat. Gerència de Serveis Assistencials. Àrea d'Atenció Sanitària. Servei Català de la Salut (CatSalut).

MEDIANA DE PUNTS DE MILLORA DELS PACIENTS QUE HAN MILLORAT EL SEU ESTAT FUNCIONAL

Descripció: Mediana de la diferència entre la puntuació de la darrera valoració i la valoració inicial dels pacients amb seguiment donats d'alta en situació de millora funcional.

Fórmula de càlcul: *Mediana (valoració final dels pacients que han millorat – valoració inicial dels pacients que han millorat)*

Dimensions de desagregació: Per centre; per tipus de recurs (unitats de llarga estada i convalescència); per tipologia de grup RUG III (RUG A –RHB-ESP–) i sexe.

Origen de les dades: Registre del conjunt mínim bàsic de dades de recursos sociosanitaris (CMBD-RSS). Divisió d'Anàlisi de la Demanda i l'Activitat. Gerència de Serveis Assistencials. Àrea d'Atenció Sanitària. Servei Català de la Salut (CatSalut).

NOMBRE D'EPISODIS

Descripció: Conjunt d'episodis realitzats.

Es defineix com a episodi el procés assistencial continuat aplicat a un pacient que comporta la utilització d'un recurs sociosanitari.

Fórmula de càlcul: *Suma del nombre d'episodis atesos en recursos sociosanitaris*

Dimensions de desagregació: Per centre; per tipus de recurs (unitats de subaguts, de convalescència, de llarga estada, de cures pal·liatives, PADES, UFISS i hospitals de dia); per sexe i per circumstància d'alta.

Origen de les dades: Registre del conjunt mínim bàsic de dades de recursos sociosanitaris (CMBD-RSS). Divisió d'Anàlisi de la Demanda i l'Activitat. Gerència de Serveis Assistencials. Àrea d'Atenció Sanitària. Servei Català de la Salut (CatSalut).

NOMBRE DE PERSONES ATESES

Descripció: Nombre de pacients que han causat algun episodi en un recurs sociosanitari.

Fórmula de càlcul: *Suma de les persones ateses alguna vegada en recursos sociosanitaris*

Dimensions de desagregació: Per centre; per tipus de recurs (unitats de subaguts, de convalescència, de llarga estada, de cures pal·liatives, PADES, UFISS i hospitals de dia) i sexe.

Origen de les dades: Registre del conjunt mínim bàsic de dades de recursos sociosanitaris (CMBD-RSS). Divisió d'Anàlisi de la Demanda i l'Activitat. Gerència de Serveis Assistencials. Àrea d'Atenció Sanitària. Servei Català de la Salut (CatSalut).

PACIENTS QUE HAN MILLORAT EL SEU ESTAT FUNCIONAL

Descripció: Percentatge d'episodis amb seguiment donats d'alta on els pacients han obtingut una darrera valoració del seu estat funcional millor respecte de la valoració inicial feta en el total d'episodis amb seguiment donats d'alta.

Fórmula de càlcul:

$$\frac{\textit{Nombre d'episodis amb seguiment donats d'alta amb una valoració de l'estat funcional millor que la valoració inicial}}{\textit{Nombre d'episodis amb seguiment donats d'alta}} \times 100$$

Dimensions de desagregació: Per centre; per tipus de recurs (unitats de llarga estada i convalescència); per tipologia de grup RUG III (RUG A (RHB-ESP)) i sexe.

Origen de les dades: Registre del conjunt mínim bàsic de dades de recursos sociosanitaris (CMBD-RSS). Divisió d'Anàlisi de la Demanda i l'Activitat. Gerència de Serveis Assistencials. Àrea d'Atenció Sanitària. Servei Català de la Salut (CatSalut).

PERCENTATGE D'EPISODIS AMB DIAGNÒSTIC ONCOLÒGIC I NO ONCOLÒGIC

Descripció: Percentatge d'episodis atesos en un recurs sociosanitari amb diagnòstic de malaltia oncològica en relació amb el total dels episodis atesos.

Fórmula de càlcul: $$\frac{\textit{Episodis sociosanitaris atesos de pacients amb diagnòstic principal de malaltia oncològica atesos en un recurs sociosanitari determinat}}{\textit{Episodis sociosanitaris atesos}} \times 100$$

Dimensions de desagregació: Per centre; per tipus de recurs (unitats de cures pal·liatives i PADES) i sexe.

Origen de les dades: Registre del conjunt mínim bàsic de dades de recursos sociosanitaris (CMBD-RSS). Divisió d'Anàlisi de la Demanda i l'Activitat. Gerència de Serveis Assistencials. Àrea d'Atenció Sanitària. Servei Català de la Salut (CatSalut).

PERCENTATGE D'EPISODIS D'UN GRUP RUG III

Descripció: Percentatge d'episodis corresponents a una categoria determinada del RUG-III que han estat atesos en un recurs sociosanitari en relació amb el total d'episodis atesos en el mateix recurs.

Fórmula de càlcul: $$\frac{\textit{Episodis amb una categoria determinada del RUG III en la valoració realitzada a l'ingresar a un determinat recurs}}{\textit{Total d'episodis atesos en aquest determinat recurs}} \times 100$$

Dimensions de desagregació: Per centre; per tipus de recurs (unitats de llarga estada i convalescència) i sexe.

Comentaris: El grup RUG-III és un sistema de classificació de pacients que consta de set categories clíniques o principals:

- Rehabilitació especial (A-REHB).
- Tractaments extensius (B-EXTR).
- Cures especials (C-SPCR).
- Complexitat clínica (D-CCLI).
- Deteriorament cognitiu (E-DTCG).
- Problemes de comportament (F-BEHA).
- Funcions físiques reduïdes (G-PHYS).

Origen de les dades: Registre del conjunt mínim bàsic de dades de recursos sociosanitaris (CMBD-RSS). Divisió d'Anàlisi de la Demanda i l'Activitat. Gerència de Serveis Assistencials. Àrea d'Atenció Sanitària. Servei Català de la Salut (CatSalut).

TAXA D'HOSPITALITZACIÓ SOCIOSANITÀRIA

Descripció: Nombre d'episodis en unitats d'atenció sociosanitària per cada 1.000 habitants de la població assegurada del territori.

Fórmula de càlcul: $\frac{\textit{Episodis en recursos sociosanitaris}}{\textit{Nombre d'assegurats totals}} \times 1000$

Dimensions de desagregació: Per sexe.

Origen de les dades:

- Numerador: Registre del conjunt mínim bàsic de dades de recursos sociosanitaris (CMBD-RSS). Divisió d'Anàlisi de la Demanda i l'Activitat. Gerència de Serveis Assistencials. Àrea d'Atenció Sanitària. Servei Català de la Salut (CatSalut).
- Denominador: Registre Central d'Assegurats.

PARTICIPACIÓ AL PROGRAMA VINCAT

Descripció: El centre participa al programa de vigilància unificat de les infeccions relacionades amb l'assistència sanitària als centres sanitaris i sociosanitaris de Catalunya.

Fórmula de càlcul: Sí/No

Dimensions de desagregació: Per centre; per tipus de recurs (unitats de subaguts, llarga estada, cures pal·liatives i convalescència).

Origen de les dades: Programa VINCat

Evolució dels indicadors analitzats. Centres sociosanitaris, 2014-2016

	Llarga estada			Convalescència			Cures pal·liatives			Subaguts		
Dades generals	**2014**	**2015**	**2016**	**2014**	**2015**	**2016**	**2014**	**2015**	**2016**	**2014**	**2015**	**2016**
Persones ateses	15.362	16.969	16.633	26.333	30.955	28.610	8.845	10.420	9.210	6.345	9.626	9.587
Episodis	16.789	17.003	18.027	29.333	31.232	31.732	9.947	10.454	10.059	7.394	9.665	10.864
Estades (episodis finalitzats)	1.639.704	1.676.522	1.685.384	1.096.390	991.244	1.033.187	137.400	152.450	147.633	76.013	95.156	100.107
Estada mitjana (epidodis finalitzats)	-	131,2	120,6	-	35,1	35,7	-	14,6	14,7	-	9,8	9,2
Estada mediana (epidodis finalitzats)	56,0	55,0	52,0	34,0	34,0	34,0	9,0	9,0	9,0	9,0	8,0	8,0
Mitjana edat	-	80,0	80,2	-	80,4	80,4	-	77,0	77,5	-	84,9	85,1
Import contracte	97.919.840	92.567.411	93.432.517	101.583.302*	94.114.647*	96.913.546*	-	12.806.952	13.218.318	12.139.230	16.390.569	17.629.923

* L'import de contracte inclou els recursos sociasanitaris següents: convalescència i mitja estada polivalent

	Hospital de dia			PADES			UFISS		
Dades generals	**2014**	**2015**	**2016**	**2014**	**2015**	**2016**	**2014**	**2015**	**2016**
Persones ateses	7.263	8.472	7.691	13.038	15.337	13.313	-	33.558	29.779
Episodis	8.561	8.476	8.606	14.667	15.390	14.922	-	33.806	34.525
Estades (episodis finalitzats)	939.916	1.608.752	1.135.039	960.097	931.058	922.739	-	-	-
Estada mitjana (epidodis finalitzats)	-	200,0	200,4	-	70,7	72,6	-	-	-
Estada mediana (epidodis finalitzats)	110,0	119,0	124,0	33,0	27,0	28,0	-	-	-
Mitjana edat	-	72,6	72,6	-	78,5	78,7	-	78,8	78,8
Import contracte	15.907.260	16.965.620	16.708.171	11.200.028	13.119.101	13.607.206	-	12.007.433	14.039.168

	Llarga estada			Convalescència		
Indicadors d'activitat	**2014**	**2015**	**2016**	**2014**	**2015**	**2016**
Incidència nafres III i IV (%)	0,8	0,7	0,8	0,7	0,6	0,6
Incidència nafres de qualsevol grau (%)	2,2	2,9	2,9	2,3	1,9	2,0
Pacients categoritzats amb RUG III						
Pacients amb RUG A						
Pacients (%)	-	47,6	48,4	-	71,1	71,9
Estada mediana	-	49,0	48,0	-	35,0	35,0
Estada mediana a l'hospital d'aguts abans de ser derivats a convalescència	-	-	-	-	5,0	4,0
Estada mediana a convalescència després de ser derivats de l'hospital d'aguts	-	-	-	-	33,0	31,0
Episodis amb destinació domicili (%)	-	68,9	68,9	-	73,8	73,3
Pacients que han millorat o s'han mantingut (%)	-	-	91,7	-	58,4	63,4
Mediana de punts dels pacients que han millorat o s'han mantingut	-	-	1,0	-	4,0	4,0
Episodis amb circumstància d'alta defunció (%)	-	12,5	13,3	-	5,5	5,1
Pacients amb RUG B, C i D (%)	-					
Pacients (%)	-	42,3	43,2	-	-	23,4
Estada mediana	-	-	29,0	-	-	-
Episodis amb destinació domicili (%)	-	-	52,7	-	-	-
Pacients que han millorat o s'han mantingut (%)	-	-	89,8	-	-	-
Mediana de punts dels pacients que han millorat o s'han mantingut	-	-	0,0	-	-	-
Episodis amb circumstància d'alta defunció (%)	-	-	31,0	-	-	-

Evolució dels indicadors analitzats. Centres sociosanitaris, 2014-2016

	Cures pal·liatives			Subaguts			PADES		
Indicadors d'activitat	**2014**	**2015**	**2016**	**2014**	**2015**	**2016**	**2014**	**2015**	**2016**
Episodis codificats amb el codi V66.7 (%)	52,2	64,4	78,9	-	-	-	37,4	48,9	60,9
Episodis amb destinació a domicili (%)	-	21,8	22,0	-	71,5	70,5	-	-	-
Episodis de pacients oncològics (%)	-	59,7	57,7	-	-	-	-	46,9	-
Episodis amb circumstància d'alta defunció (%)	69,7	70,3	69,4	-	11,9	11,2	28,7	26,4	28,1
Estada mediana dels episodis amb èxitus	6,0	6,0	6,0	-	-	-	34,0	29,0	28,0
Estada mediana dels episodis oncològics amb èxitus	8,0	8,0	8,0	-	-	-	42,0	37,0	36,0
Defuncions corresponents a pacients oncològics (%)	61,9	60,7	59,4	-	-	-	62,4	57,0	57,4

	Hospital de dia			UFISS		
Indicadors d'activitat	**2014**	**2015**	**2016**	**2014**	**2015**	**2016**
Episodis codificats amb el codi V66.7 (%)	-	-	-	7,1	7,5	12,3
Episodis amb destinació a domicili (%)	-	86,8	84,3	-	-	-
Episodis amb circumstància d'alta defunció (%)	-	-	-	7,0	7,3	7,1

Satisfacció de les persones usuàries	**2010**	**2013**	**2016**
Índex de Satisfacció	8,2	8,4	8,4
Índex de Fidelitat (%)	91,7	91,9	91,6
Valori la tranquil·litat que hi ha, per descansar i dormir a la nit (sorolls, llums, canvis de torn, que el despertin per donar-li medicació, etc.)	85,4	86,6	86,6
De vegades els problemes de salut fan que no es pugui menjar de tot i cal fer alguna mena de dieta, tenint en compte això, que li sembla el menjar de l'hospital?	65,2	67,4	67,9
Des que està a l'hospital, el metge li explica com va la seva malaltia?	74,8	80,8	81,7
Té la sensació d'estar en bones mans?	97,2	97,7	97,2
Què li sembla el temps que ha d'esperar quan truca al timbre?	83,3	81,4	81,9
Com valora la manera en què l'han ajudat a controlar o millorar el dolor?	87,8	89,3	92,0

Sostenibilitat*	**2013**	**2014**	**2015**
Rendibilitat dels ingressos d'explotació (per 100)	4,2	3,9	3,0
Cash flow generat (per 100)	7,5	6,8	5,8
Rendibilitat econòmica (per 100)	4,1	3,8	2,9
Solvència (per 100)	226,3	236,0	235,7
Liquiditat (per 100)	186,9	195,6	196,6
Endeutament (%)	44,2	42,4	42,4
Ingrés per UMESS (en euros) **	97,9	98,4	101,2
Cost per UMESS (en euros) **	97,4	98,2	102,0
Productivitat ajustada del personal assistencial equivalent	697,1	693,0	682,7

* Les dades de 2013 i 2014 estan actualitzades amb la última informació disponible

** UMESS: Unitat de Mesura Estandarditzada

Resum indicadors analitzats per sexe. Centres sociosanitaris, 2016

	Llarga estada			Convalescència			Cures pal·liatives			Subaguts		
Dades generals	**Dona**	**Home**	**Total**	**Dona**	**Home**	**Total**	**Dona**	**Home**	**Total**	**Dona**	**Home**	**Total**
Persones ateses	9.664	6.969	16.633	17.134	11.476	28.610	4.222	4.988	9.210	5.719	3.868	9.587
Episodis	10.460	7.567	18.027	18.791	12.941	31.732	4.539	5.520	10.059	6.441	4.423	10.864
Estades (episodis finalitzats)	978.498	706.886	1.685.384	621.266	411.921	1.033.187	67.123	80.510	147.633	59.730	40.377	100.107
Estada mitjana (epidodis finalitzats)	120,3	121,1	120,6	36,3	35,0	35,7	14,8	14,6	14,7	9,3	9,1	9,2
Estada mediana (epidodis finalitzats)	56,0	48,0	52,0	35,0	32,0	34,0	9,0	9,0	9,0	8,0	8,0	8,0
Mitjana edat	82,6	76,8	80,2	81,9	78,2	80,4	79,5	75,8	77,5	86,3	83,3	85,1

	Hospital de dia			PADES			UFISS		
Dades generals	**Dona**	**Home**	**Total**	**Dona**	**Home**	**Total**	**Dona**	**Home**	**Total**
Persones ateses	4.548	3.143	7.691	6.829	6.484	13.313	16.078	13.701	29.779
Episodis	5.096	3.510	8.606	7.590	7.332	14.922	18.413	16.112	34.525
Estades (episodis finalitzats)	678.074	456.965	1.135.039	479.352	443.387	922.739	-	-	-
Estada mitjana (epidodis finalitzats)	200,9	199,7	200,4	74,1	70,9	72,6	-	-	-
Estada mediana (epidodis finalitzats)	125,0	122,0	124,0	26,0	29,0	28,0	-	-	-
Mitjana edat	73,7	71,0	72,6	80,3	77,1	78,7	80,7	76,6	78,8

	Llarga estada			Convalescència		
Indicadors d'activitat	**Dona**	**Home**	**Total**	**Dona**	**Home**	**Total**
Incidència nafres III i IV (%)	0,8	0,9	0,8	0,5	0,8	0,6
Incidència nafres de qualsevol grau (%)	2,5	3,6	2,9	1,8	2,2	2,0
Pacients categoritzats amb RUG III						
Pacients amb RUG A						
Pacients (%)	49,7	46,7	48,4	73,5	69,6	71,9
Estada mediana	51,0	45,0	48,0	35,0	34,0	35,0
Estada mediana a l'hospital d'aguts abans de ser derivats a convalescència	-	-	-	-	-	4,0
Estada mediana a convalescència després de ser derivats de l'hospital d'aguts	-	-	-	-	-	31,0
Episodis amb destinació domicili (%)	73,0	62,9	68,9	76,3	68,8	73,3
Pacients que han millorat o s'han mantingut (%)	92,9	90,0	91,7	66,3	58,9	63,4
Mediana de punts dels pacients que han millorat o s'han mantingut	2,4	2,1	1,0	4,0	4,0	4,0
Episodis amb circumstància d'alta defunció (%)	10,9	16,9	13,3	4,2	6,4	5,1
Pacients amb RUG B, C i D (%)						
Pacients (%)	42,1	44,8	43,2	21,9	25,5	23,4
Estada mediana	30,0	28,0	29,0	-	-	-
Episodis amb destinació domicili (%)	56,5	47,6	52,7	-	-	-
Pacients que han millorat o s'han mantingut (%)	90,8	88,4	89,8	-	-	-
Mediana de punts dels pacients que han millorat o s'han mantingut	0,0	0,0	0,0	-	-	-
Episodis amb circumstància d'alta defunció (%)	28,8	33,9	31,0	-	-	-

Resum indicadors analitzats per sexe. Centres sociosanitaris, 2016

	Cures pal·liatives			Subaguts			PADES		
Indicadors d'activitat	**Dona**	**Home**	**Total**	**Dona**	**Home**	**Total**	**Dona**	**Home**	**Total**
Episodis codificats amb el codi V66.7 (%)	79,6	78,2	78,9	-	-	-	55,9	66,2	60,9
Episodis amb destinació a domicili (%)	23,2	21,1	22,0	70,8	69,9	70,5	-	-	-
Episodis de pacients oncològics (%)	50,7	63,3	57,7	-	-	-	-	-	-
Episodis amb circumstància d'alta defunció (%)	68,1	70,4	69,4	10,9	11,6	11,2	27,0	29,1	28,1
Estada mediana dels episodis amb èxitus	6,0	6,0	6,0	-	-	-	27,0	31,0	28,0
Estada mediana dels episodis oncològics amb èxitus	9,0	7,0	8,0	-	-	-	39,0	34,0	36,0
Defuncions corresponents a pacients oncològics (%)	52,0	65,2	59,4	-	-	-	49,5	65,0	57,4

	Hospital de dia			UFISS		
Indicadors d'activitat	**Dona**	**Home**	**Total**	**Dona**	**Home**	**Total**
Episodis codificats amb el codi V66.7 (%)	-	-	-	9,4	15,6	12,3
Episodis amb destinació a domicili (%)	85,3	82,8	84,3	-	-	-
Episodis amb circumstància d'alta defunció (%)	-	-	-	5,9	8,6	7,1

Dades generals. Centres sociosanitaris del SISCAT, 2016. Internament de llarga estada

Codi	Centre	Entitat proveïdora	Persones ateses	Episodis	Estades (episodis finalitzats)	Estada mitjana (episodis finalitzats)	Estada mediana (episodis finalitzats)	Mitjana d'edat	Import contracte	Participa al prograama VINCAT
Regió Sanitària Lleida										
1017	Hestia Balaguer	Centre Sociosanitari de Balaguer, SL	174	183	22.327	166,6	78,5	77,1	1.009.902	SI
1950	Residència Terraferma	Sar Res. Assistencial Sociosanitària, SA	212	215	42.668	410,3	167,0	78,1	3.240.246	SI
2927	Hospital Jaume Nadal Meroles	Sar Res. Assistencial Sociosanitària, SA	203	207	26.387	173,6	75,0	78,3	1.260.123	SI
Regió Sanitària Camp de Tarragona										
752	Hospital SS Francolí	Gestió i Prestació Serveis de Salut	264	277	11.896	48,4	28,5	76,1	793.212	SI
829	Policl. Comarcal del Vendrell	Policlínica comarcal El Vendrell	259	275	19.526	86,4	30,0	78,5	1.151.953	SI
1033	Pius Hospital de Valls	Gestió Pius Hospital de Valls, SA	105	137	18.146	193,0	52,0	82,4	941.242	SI
1287	CSS Llevant	Fund.sociosanitària i social Santa Tecla	335	353	16.176	53,6	29,0	80,5	228.289	SI
1288	CSS Ciutat de Reus	STS Gestió de serveis sociosanitaris, SL	219	253	24.219	126,1	46,0	81,6	1.256.461	SI
1951	Inst. Pere Mata	Institut Pere Mata, SA	209	245	32.956	182,1	60,0	76,2	1.314.615	SI
3956	Residència Vila Seca	Mutual gestión integral, SL	63	63	4.722	94,4	60,5	79,5	356.836	SI
4969	CSS i Resid. assistida Salou	STS Gestió de serveis sociosanitaris, SL	91	95	9.367	139,8	36,0	79,8	574.719	SI
7337	Residència Santa Tecla Ponent	Fund.sociosanitària i social Santa Tecla	154	164	13.023	101,7	55,0	79,7	1.480.098	SI
Regió Sanitària Terres de l'Ebre										
1034	Hosp. Comarcal Móra d'Ebre	Gestió Comarcal Hospitalària, SA	74	82	5.584	85,9	29,0	78,4	309.200	SI
2928	Hospital de la Santa Creu	Gestió i serveis assist. Tortosa, SAM	172	194	29.284	185,3	77,5	80,1	1.045.517	SI
Regió Sanitària Girona										
735	Hosp. SS Lloret de Mar	Corporació de salut Maresme i Selva	134	149	12.814	124,4	59,0	78,1	783.058	SI
760	Hosp. Sant Jaume de Blanes	Corporació de salut Maresme i Selva	72	78	7.785	141,5	68,0	75,8	470.476	SI
847	Residència Puig d'en Roca	Generalitat de Catalunya	(a)	(a)	(a)	(a)	(a)	(a)	925.086	NO
1026	Hosp. Com. St. Jaume Calella	Corporació de salut Maresme i Selva	93	94	10.980	171,6	101,5	75,8	615.281	SI
1065	Resid.Geriàtrica Maria Gay	I. religiosas San José C. Ger. Maria Gay	50	53	9.075	292,7	121,0	76,4	457.744	SI
2929	CSS Parc Hosp Marti i Julià	Institut d'Assistència Sanitària	101	104	7.833	145,1	116,0	76,3	816.755	SI
2930	Hosp. d'Olot i Comarcal de la Garrotxa	F. H. d'Olot i Comarcal de la Garrotxa	157	167	11.795	90,0	71,0	81,8	736.668	SI
2931	Centre Palamós Gent Gran	Fundació Hospital de Palamós	188	193	23.570	167,2	31,0	77,0	1.067.900	SI
2932	Hospital de Campdevànol	Fundació Privada Hospital de Campdevànol	54	58	6.543	176,8	84,0	84,7	408.023	SI
2933	Clínica Salus Infirmorum	Relig. San José Clínica Salus Infirmorum	103	109	28.395	399,9	66,0	82,9	913.944	SI
3521	C. Sociosanit. Bernat Jaume	Fundació Salut Empordà	256	267	23.692	124,7	33,0	79,0	1.412.355	SI
20861	Hospital Sociosanitari Mutuam Girona	Mutuam, Mútua de previsió social	48	48	10.852	401,9	121,0	75,5	621.739	SI
Regió Sanitària Catalunya Central										
679	Clínica Sant Josep	Althaia Xarxa Assistencial de Manresa	137	146	8.204	65,1	31,0	82,0	593.258	SI
680	Fundació Sanitària Sant Josep	Fundació sanitària Sant Josep Igualada	395	427	62.496	191,7	80,5	81,2	2.093.542	SI
721	Centre Sanitari del Solsonès	C. Sanitari del Solsonès, FP Comarcal	91	98	3.765	43,3	30,0	82,8	227.422	SI
731	Hospital Santa Creu de Vic	Fundació Privada Hosp. Santa Creu Vic	22	23	1.144	60,2	59,0	72,2	91.963	SI
755	Hospital de Sant Andreu	Fundació Sociosanitària de Manresa	369	384	24.092	73,0	47,0	82,1	1.471.296	SI
761	Hosp.Sant Jaume de Manlleu	Fund. P. Hospital Sant Jaume de Manlleu	91	98	4.925	55,3	42,0	81,7	336.591	SI
842	Casal d'Ass. Benèfica de Puig-reig	Casal d'assistència benèfica Puig-reig	30	30	4.451	247,3	76,0	80,7	258.430	NO
1934	Centre Sociosanitari SARquavitae Mont Martí	Sar Residencial y Asistencial, SA	29	30	2.585	287,2	218,0	80,0	365.351	NO
2947	Hosp.Comarcal Sant Bernabé	Hospital Sant Bernabé	172	181	9.026	55,7	40,0	82,0	476.116	NO

Dades generals. Centres sociosanitaris del SISCAT, 2016. Internament de llarga estada

Codi	Centre	Entitat proveïdora	Persones ateses	Episodis	Estades (episodis finalitzats)	Estada mitjana (episodis finalitzats)	Estada mediana (episodis finalitzats)	Mitjana d'edat	Import contracte	Participa al prograama VINCAT
Regió Sanitària Alt Pirineu i Aran										
1830	Hospital Comarcal del Pallars	Gestió de Serveis Sanitaris	57	59	1.655	34,5	27,5	85,0	156.369	SI
1831	Fundació Sant Hospital	Fundació Sant Hospital	131	155	9.211	71,4	26,0	79,6	455.940	SI
2951	Residència de Puigcerdà	Fundació Hospital de Puigcerdà	81	98	14.032	226,3	29,5	79,3	600.437	SI
Regió Sanitària Barcelona										
608	Casal de Curació	Fundació Casal de Curació	177	183	18.758	134,9	89,0	80,6	1.010.155	SI
631	Hestia Maresme	Geriàtric del Maresme, SL	362	394	37.272	119,5	57,5	79,4	1.867.902	SI
632	Centre Fòrum	Consorci Mar Parc de Salut de Barcelona	131	134	33.888	423,6	85,5	77,5	1.221.094	SI
635	Centre Mèdic Molins	Centre mèdic de Molins, SL	236	247	33.639	180,9	46,5	78,2	1.210.403	SI
660	Clínica Coroleu	Clínica Residencial Geriàtrica, SL	202	209	16.392	94,8	77,0	82,8	-	NO
669	Clínica Nostra Senyora de Guadalupe	Clínica nuestra señora de Guadalupe, SA	179	195	21.874	155,1	68,0	80,3	1.147.296	SI
672	Hosp. Mare de Déu de la Mercè	Mare de Déu de la Mercè - HHSCJ	104	105	7.238	88,3	93,0	82,2	517.003	SI
749	Nou Hospital Evangèlic	Fundació Privada Hospital Evangèlic	311	315	22.520	89,7	56,0	84,6	1.313.643	SI
809	Hospital SS Mutuam Güell	Mutuam, Mútua de previsió social	422	434	27.291	75,4	36,0	83,4	1.732.784	SI
832	Hestia Palau	Hestia Palau, SLU	388	410	28.327	88,2	69,0	82,1	1.896.039	SI
839	Antic H. St.Jaume i Sta. Magdalena	Consorci sanitari Maresme	51	51	6.529	138,9	36,0	73,2	195.607	SI
840	Centre Sociosanitari Can Torras	Fundació Privada Sant Francesc d'Assis	232	262	20.421	104,2	103,5	78,6	1.383.400	SI
841	C. Polivalent Can Focs	Fundació Vallparadís F. Privada Catalana	159	162	12.858	114,8	91,0	73,6	751.038	SI
844	Resid. Geriàtrica L'Estada	Residència geriàtrica l'Estada, SA	190	201	34.542	238,2	89,0	82,5	1.112.393	SI
846	Prytanis Sant Boi C. Sociosanitari	Prytanis, SA	242	251	36.715	229,5	93,5	79,4	2.325.274	SI
848	Residència Santa Susanna	Fundació Privada Residència Sta. Susanna	129	135	9.875	89,0	30,0	79,2	418.332	SI
855	Servicios Clínicos, SA	Servicios Clínicos, SA	114	114	19.755	267,0	243,5	44,4	680.435	SI
924	Hospital Sagrat Cor	Sagrat Cor - HHSCJ	210	237	18.480	108,7	41,5	75,9	1.408.134	NO
946	Benito Menni Complex Assist. SM	Benito Menni Casm - HHSCJ	187	192	39.224	461,5	127,0	81,2	2.505.840	SI
1008	C. Sociosanitari El Carme	Badalona Serveis Assistencials, SA	165	168	12.693	88,1	57,0	78,9	941.569	SI
1716	Centre Vallparadís	Fundació Vallparadís F. Privada Catalana	123	133	9.290	86,8	74,0	77,2	598.429	SI
1797	C. Sociosanitari de l'Hospitalet Ll	Consorci Sanitari Integral	163	182	14.502	96,7	32,0	80,4	793.061	SI
1888	Prytanis Hospitalet Centre Sociosanitari	Prytanis Hospitalet, SA	189	195	31.439	231,2	90,0	79,7	1.606.453	SI
1978	Hosp. G. del Parc Sanitari Sant Joan de Déu	Parc Sanitari Sant Joan de Déu	106	112	24.280	551,8	62,0	68,9	1.281.106	SI
2934	Albada C. Sociosanitari	Corporació sanitària Parc Taulí Sabadell	102	102	19.803	244,5	74,0	76,0	848.204	SI
2936	C. Assist. Dr. Emili Mira	Consorci Mar Parc de Salut de Barcelona	123	124	26.002	268,1	121,0	78,6	1.210.831	SI
2938	Consorci Sanitari del Garraf	Consorci sanitari del Garraf	219	230	28.015	174,0	49,0	77,1	1.308.545	SI
2950	Hospital de Sant Celoni	Hospital de Sant Celoni Fundació Privada	326	374	31.964	111,4	28,0	80,5	1.325.538	NO
2952	Hestia Duran i Reynals	SSR Hestia, SL	725	793	83.400	136,9	64,0	77,8	4.810.980	SI
2953	HSS Parc Sanit. Pere Virgili	Parc sanitari Pere Virgili	76	83	9.610	168,6	86,0	71,2	581.319	SI
3454	CSS Ricard Fortuny	Consorci Socios. Vilafranca del Penedès	644	730	50.798	83,4	46,0	82,4	3.018.213	SI
4174	CSS Sant Jordi Cornellà	Fundación Sarquavitae	138	140	15.312	182,3	64,0	81,9	1.096.525	NO
4400	Centre SS d'Esplugues	Sant Joan de Déu-SS-Fundació Privada	265	270	24.869	130,9	73,0	80,1	1.681.716	SI
4402	Hestia Gràcia	SSR Hestia, SL	284	303	26.430	104,1	53,5	83,0	2.344.760	SI
4628	CSS Blauclínic Dolors Aleu	Clínica Barceloneta, SAU	679	727	39.130	62,3	46,0	81,5	2.627.560	SI
4724	Hospital de Terrassa- Hospital de Sant Llàtzer	Consorci Sanitari de Terrassa	337	357	21.546	74,3	76,0	82,2	1.591.067	SI
4852	Centre Social i Sanitari Frederica Montseny	CSC Atenció Social, SL	168	173	10.109	69,7	43,0	78,5	641.789	NO

Dades generals. Centres sociosanitaris del SISCAT, 2016. Internament de llarga estada

Codi	Centre	Entitat proveïdora	Persones ateses	Episodis	Estades (episodis finalitzats)	Estada mitjana (episodis finalitzats)	Estada mediana (episodis finalitzats)	Mitjana d'edat	Import contracte	Participa al prograama VINCAT
Regió Sanitària Barcelona										
5019	CSS Sant Jordi de la Vall d'Hebron	Clínica Barceloneta, SAU	202	216	16.213	93,2	69,0	81,1	1.162.637	SI
6324	CSS del Centre Integral de Salut Cotxeres	CSC Vitae, SA	979	1208	81.493	81,4	26,0	84,8	4.304.794	SI
7074	Clínica Sant Antoni	Hucasve, SL	708	849	51.130	70,3	70,0	81,9	3.270.713	SI
7584	Centre Sociosanitari Isabel Roig	Clínica Barceloneta, SAU	491	535	36.557	82,0	56,0	81,6	2.371.780	SI
Catalunya			**16.633**	**18.027**	**1.685.384**	**120,6**	**52,0**	**80,2**	**93.432.517**	

(a) La Residència Puig d'en Roca no notifica al CMBD-SS

Pacients categoritzats amb RUG-III. Centres sociosanitaris del SISCAT, 2016. Internament de llarga estada

						Pacients amb RUG A						Pacients amb RUG B-C-D					
Codi	Centre	ID RS	Regió Sanitària	Entitat proveïdora	Persones en seguiment	Pacients (%)	Estada mediana*	Episodis amb destinació domicili (%)*	Pacients que han millorat o s'han mantingut (%)*	Mediana de punts de millora dels pacients que han millorat o s'han mantingut*	Episodis amb circumstància alta defunció (%)*	Pacients (%)	Estada mediana*	Episodis amb destinació domicili (%)*	Pacients que han millorat o s'han mantingut (%)*	Mediana de punts de millora dels pacients que han millorat o s'han mantingut*	Episodis amb circumstància alta defunció (%)*
Regió Sanitària Lleida																	
1017	Hestia Balaguer	61	LLEIDA	Centre Sociosanitari de Balaguer, SL	122	63,9	45,5	53,4	89,7	2,0	17,2	27,9	28,0	28,6	81,0	0,0	38,1
1950	Residència Terraferma	61	LLEIDA	Sar Res. Assistencial Sociosanitària, SA	100	3,0	-	-	-	-	-	59,0	45,0	55,2	65,5	0,0	44,8
2927	Hospital Jaume Nadal Meroles	61	LLEIDA	Sar Res. Assistencial Sociosanitària, SA	124	34,7	89,0	58,3	83,3	0,0	25,0	62,9	67,5	46,3	85,2	0,0	33,3
Regió Sanitària Camp de Tarragona																	
752	Hospital SS Francolí	62	CAMP DE TARRAGONA	Gestió i Prestació Serveis de Salut	262	66,8	28,0	64,9	99,4	1,0	3,9	31,7	28,0	53,3	100,0	0,0	9,3
829	Policl. Comarcal del Vendrell	62	CAMP DE TARRAGONA	Policlínica comarcal El Vendrell	234	76,5	29,0	74,1	97,3	0,0	10,2	22,2	20,0	41,3	100,0	0,0	52,2
1033	Pius Hospital de Valls	62	CAMP DE TARRAGONA	Gestió Pius Hospital de Valls, SA	93	0,0	-	-	-	-	-	68,8	27,0	86,7	91,1	0,0	13,3
1287	CSS Llevant	62	CAMP DE TARRAGONA	Fund.sociosanitària i social Santa Tecla	320	33,4	30,5	70,0	95,6	0,0	18,9	64,7	29,0	66,7	98,3	0,0	20,7
1288	CSS Ciutat de Reus	62	CAMP DE TARRAGONA	STS Gestió de serveis sociosanitaris, SL	194	46,9	60,5	73,3	83,3	0,0	5,0	33,0	21,0	23,1	84,6	0,0	34,6
1951	Inst. Pere Mata	62	CAMP DE TARRAGONA	Institut Pere Mata, SA	170	100,0	30,0	56,9	91,9	1,0	16,3	0,0	0,0	0,0	0,0	0,0	0,0
3956	Residència Vila Seca	62	CAMP DE TARRAGONA	Mutual gestión integral, SL	47	87,2	48,0	90,3	83,9	0,0	9,7	12,8	*	*	*	*	*
4969	CSS i Resid. assistida Salou	62	CAMP DE TARRAGONA	STS Gestió de serveis sociosanitaris, SL	67	25,4	64,0	70,0	100,0	0,0	10,0	23,9	29,0	33,3	100,0	0,0	53,3
7337	Residència Santa Tecla Ponent	62	CAMP DE TARRAGONA	Fund.sociosanitària i social Santa Tecla	123	60,2	41,0	78,2	100,0	4,0	9,1	38,2	28,0	36,4	100,0	0,0	45,5
Regió Sanitària Terres de l'Ebre																	
1034	Hosp. Comarcal Móra d'Ebre	63	TERRES DE L'EBRE	Gestió Comarcal Hospitalària, SA	62	82,3	26,5	77,5	90,0	0,0	15,0	16,1	*	*	*	*	*
2928	Hospital de la Santa Creu	63	TERRES DE L'EBRE	Gestió i serveis assist. Tortosa, SAM	125	56,8	46,0	47,1	100,0	0,0	2,0	42,4	37,0	54,3	95,7	0,0	6,5
Regió Sanitària Girona																	
735	Hosp. SS Lloret de Mar	64	GIRONA	Corporació de salut Maresme i Selva	119	37,8	76,0	68,0	88,0	0,5	12,0	52,1	20,0	31,9	70,2	0,0	51,1
760	Hosp. Sant Jaume de Blanes	64	GIRONA	Corporació de salut Maresme i Selva	59	44,1	42,0	78,6	85,7	1,5	7,1	49,2	32,0	27,3	59,1	0,0	59,1
847	Residència Puig d'en Roca	64	GIRONA	Generalitat de Catalunya	(a)	(a)	(a)	(a)	(a)	(a)	(a)	(a)	(a)	(a)	(a)	(a)	(a)
1026	Hosp. Com. St. Jaume Calella	64	GIRONA	Corporació de salut Maresme i Selva	61	68,9	65,0	64,0	88,0	1,5	24,0	27,9	39,0	27,3	72,7	0,0	63,6
1065	Resid.Geriàtrica Maria Gay	64	GIRONA	I. religiosas San José C. Ger. Maria Gay	28	28,6	89,5	0,0	100,0	0,0	100,0	39,3	*	*	*	*	*
2929	CSS Parc Hosp Marti i Julià	64	GIRONA	Institut d'Assistència Sanitària	72	52,8	117,0	78,3	87,0	0,0	17,4	47,2	48,0	60,0	60,0	1,0	33,3
2930	Hosp. d'Olot i Comarcal de la Garrotxa	64	GIRONA	F. H. d'Olot i Comarcal de la Garrotxa	127	82,7	58,5	71,6	74,3	2,0	23,0	12,6	24,0	26,7	53,3	0,0	66,7
2931	Centre Palamós Gent Gran	64	GIRONA	Fundació Hospital de Palamós	141	38,3	57,0	64,9	97,3	0,0	27,0	39,0	28,0	52,6	86,8	0,0	42,1
2932	Hospital de Campdevànol	64	GIRONA	Fundació Privada Hospital de Campdevànol	40	27,5	*	*	*	*	*	40,0	28,0	36,4	90,9	0,0	45,5
2933	Clínica Salus Infirmorum	64	GIRONA	Relig. San José Clínica Salus Infirmorum	71	66,2	37,5	71,9	90,6	1,0	18,8	32,4	16,5	16,7	91,7	0,0	66,7
3521	C. Sociosanit. Bernat Jaume	64	GIRONA	Fundació Salut Empordà	200	28,0	29,0	71,4	91,4	0,0	14,3	55,5	29,0	43,0	84,8	0,0	38,0
20861	Hospital Sociosanitari Mutuam Girona	64	GIRONA	Mutuam, Mútua de previsió social	19	94,7	79,5	41,7	91,7	2,0	8,3	0,0	0,0	0,0	0,0	0,0	0,0
Regió Sanitària Catalunya Central																	
679	Clínica Sant Josep	67	CATALUNYA CENTRAL	Althaia Xarxa Assistencial de Manresa	123	70,7	32,0	75,0	100,0	0,0	5,6	19,5	27,0	39,1	100,0	0,0	43,5
680	Fundació Sanitària Sant Josep	67	CATALUNYA CENTRAL	Fundació sanitària Sant Josep Igualada	326	23,3	77,0	76,4	98,2	1,0	9,1	70,2	44,0	60,6	95,8	0,0	25,5
721	Centre Sanitari del Solsonès	67	CATALUNYA CENTRAL	C. Sanitari del Solsonès, FP Comarcal	82	98,8	29,0	95,7	95,7	4,0	4,3	0,0	0,0	0,0	0,0	0,0	0,0
731	Hospital Santa Creu de Vic	67	CATALUNYA CENTRAL	Fundació Privada Hosp. Santa Creu Vic	19	89,5	52,0	35,7	71,4	3,0	35,7	10,5	*	*	*	*	*
755	Hospital de Sant Andreu	67	CATALUNYA CENTRAL	Fundació Sociosanitària de Manresa	324	13,3	29,0	69,7	97,0	0,0	27,3	83,3	42,0	63,1	97,0	0,0	18,0
761	Hosp.Sant Jaume de Manlleu	67	CATALUNYA CENTRAL	Fund. P. Hospital Sant Jaume de Manlleu	90	95,6	41,0	68,8	89,6	2,0	26,0	4,4	*	*	*	*	*
Regió Sanitària Catalunya Central																	
842	Casal d'Ass. Benèfica de Puig-reig	67	CATALUNYA CENTRAL	Casal d'assistència benèfica Puig-reig	17	0,0	0,0	0,0	0,0	0,0	0,0	5,9	*	*	*	*	*
1934	Centre Sociosanitari SARquavitae Mont Martí	67	CATALUNYA CENTRAL	Sar Residencial y Asistencial, SA	13	7,7	-	-	-	-	-	0,0	0,0	0,0	0,0	0,0	0,0
2947	Hosp.Comarcal Sant Bernabé	67	CATALUNYA CENTRAL	Hospital Sant Bernabé	158	57,6	39,0	71,1	100,0	0,0	18,4	42,4	32,0	71,4	96,8	0,0	22,2
Regió Sanitària Alt Pirineu i Aran																	
1830	Hospital Comarcal del Pallars	71	ALT PIRINEU i ARAN	Gestió de Serveis Sanitaris	55	60,0	21,5	82,1	85,7	0,0	3,6	34,5	27,5	64,3	78,6	0,0	28,6
1831	Fundació Sant Hospital	71	ALT PIRINEU i ARAN	Fundació Sant Hospital	130	16,9	51,0	89,5	100,0	0,0	0,0	70,0	21,0	67,6	84,5	0,0	23,9
2951	Residència de Puigcerdà	71	ALT PIRINEU i ARAN	Fundació Hospital de Puigcerdà	63	7,9	*	*	*	*	*	22,2	20,0	40,0	80,0	0,0	10,0
Regió Sanitària Barcelona																	
608	Casal de Curació	78	BARCELONA	Fundació Casal de Curació	136	64,7	82,0	68,3	88,9	1,5	17,5	34,6	49,5	52,8	80,6	0,0	44,4
631	Hestia Maresme	78	BARCELONA	Geriàtric del Maresme, SL	303	74,6	55,0	71,5	78,2	0,0	11,5	19,8	23,0	21,6	74,5	0,0	49,0
632	Centre Fòrum	78	BARCELONA	Consorci Mar Parc de Salut de Barcelona	78	64,1	74,0	65,5	82,8	0,0	20,7	32,1	59,0	46,2	76,9	0,0	38,5
635	Centre Mèdic Molins	78	BARCELONA	Centre mèdic de Molins, SL	188	22,3	43,5	40,0	83,3	0,0	43,3	71,8	33,0	44,0	92,0	0,0	31,0
660	Clínica Coroleu	78	BARCELONA	Clínica Residencial Geriàtrica, SL	146	89,0	74,0	71,7	97,0	3,0	11,1	11,0	71,0	57,1	78,6	0,0	21,4
669	Clínica Nostra Senyora de Guadalupe	78	BARCELONA	Clínica nuestra señora de Guadalupe, SA	144	31,9	64,5	65,6	93,8	0,0	18,8	61,1	24,0	45,3	93,8	0,0	34,4
672	Hosp. Mare de Déu de la Mercè	78	BARCELONA	Mare de Déu de la Mercè - HHSCJ	83	43,4	76,0	90,3	80,6	0,0	9,7	15,7	89,5	58,3	83,3	0,0	25,0
749	Nou Hospital Evangèlic	78	BARCELONA	Fundació Privada Hospital Evangèlic	230	48,7	69,0	89,4	97,6	2,0	8,2	50,9	19,0	19,3	97,7	0,0	73,9
809	Hospital SS Mutuam Güell	78	BARCELONA	Mutuam, Mútua de previsió social	368	76,4	29,5	55,9	87,7	0,0	29,1	17,7	28,0	38,5	87,7	0,0	50,8
832	Hestia Palau	78	BARCELONA	Hestia Palau, SLU	324	68,8	56,0	65,6	84,0	2,0	21,5	26,2	20,5	37,1	80,0	0,0	50,0
839	Antic H. St.Jaume i Sta. Magdalena	78	BARCELONA	Consorci sanitari Maresme	37	62,2	35,0	63,6	86,4	0,0	13,6	35,1	22,0	16,7	83,3	0,0	58,3
840	Centre Sociosanitari Can Torras	78	BARCELONA	Fundació Privada Sant Francesc d'Assis	191	59,7	116,5	75,0	93,4	6,0	3,9	40,3	41,0	27,1	70,8	0,0	60,4
841	C. Polivalent Can Focs	78	BARCELONA	Fundació Vallparadís F. Privada Catalana	110	51,8	114,0	78,6	88,1	2,0	19,0	35,5	29,0	20,7	79,3	0,0	65,5
844	Resid. Geriàtrica L'Estada	78	BARCELONA	Residència geriàtrica l'Estada, SA	147	46,3	77,0	65,1	83,7	1,0	16,3	51,7	61,5	59,7	80,6	0,0	21,0
846	Prytanis Sant Boi C. Sociosanitari	78	BARCELONA	Prytanis, SA	155	85,2	57,0	51,8	91,8	2,0	17,6	14,8	45,0	0,0	60,0	0,0	85,0
848	Residència Santa Susanna	78	BARCELONA	Fundació Privada Residència Sta. Susanna	112	52,7	33,0	84,4	97,8	3,5	6,7	35,7	28,0	51,4	86,5	0,0	43,2
855	Servicios Clínicos, SA	78	BARCELONA	Servicios Clínicos, SA	67	0,0	0,0	0,0	0,0	0,0	0,0	23,9	*	*	*	*	*
924	Hospital Sagrat Cor	78	BARCELONA	Sagrat Cor - HHSCJ	163	46,6	39,5	77,8	96,3	0,0	1,9	43,6	33,0	35,2	94,4	0,0	29,6
946	Benito Menni Complex Assist. SM	78	BARCELONA	Benito Menni Casm - HHSCJ	86	3,5	*	*	*	*	*	66,3	71,0	71,0	74,2	0,0	22,6
1008	C. Sociosanitari El Carme	78	BARCELONA	Badalona Serveis Assistencials, SA	138	89,9	50,0	70,3	98,2	0,0	18,0	10,1	28,0	36,4	100,0	0,0	45,5
1716	Centre Vallparadís	78	BARCELONA	Fundació Vallparadís F. Privada Catalana	102	36,3	75,0	59,3	96,3	2,5	7,4	53,9	64,0	68,2	93,2	1,0	18,2
Regió Sanitària Barcelona																	
1797	C. Sociosanitari de l'Hospitalet Ll	78	BARCELONA	Consorci Sanitari Integral	145	44,8	31,0	78,2	96,4	0,0	12,7	35,2	22,5	34,8	91,3	0,0	47,8

Pacients categoritzats amb RUG-III. Centres sociosanitaris del SISCAT, 2016. Internament de llarga estada

						Pacients amb RUG A						Pacients amb RUG B-C-D					
Codi	Centre	ID RS	Regió Sanitària	Entitat proveïdora	Persones en seguiment	Pacients (%)	Estada mediana*	Episodis amb destinació domicili (%)*	Pacients que han millorat o s'han mantingut (%)*	Mediana de punts de millora dels pacients que han millorat o s'han mantingut*	Episodis amb circumstància alta defunció (%)*	Pacients (%)	Estada mediana*	Episodis amb destinació domicili (%)*	Pacients que han millorat o s'han mantingut (%)*	Mediana de punts de millora dels pacients que han millorat o s'han mantingut*	Episodis amb circumstància alta defunció (%)*
1888	Prytanis Hospitalet Centre Sociosanitari	78	BARCELONA	Prytanis Hospitalet, SA	128	79,7	64,0	69,0	94,4	2,0	12,7	19,5	57,0	0,0	57,1	0,0	90,5
1978	Hosp. G. del Parc Sanitari Sant Joan de Déu	78	BARCELONA	Parc Sanitari Sant Joan de Déu	45	24,4	50,0	60,0	100,0	0,0	0,0	31,1	*	*	*	*	*
2934	Albada C. Sociosanitari	78	BARCELONA	Corporació sanitària Parc Taulí Sabadell	72	37,5	76,0	81,0	85,7	0,0	19,0	59,7	57,0	38,5	71,8	0,0	56,4
2936	C. Assist. Dr. Emili Mira	78	BARCELONA	Consorci Mar Parc de Salut de Barcelona	90	75,6	120,0	75,0	81,3	0,0	16,7	13,3	*	*	*	*	*
2938	Consorci Sanitari del Garraf	78	BARCELONA	Consorci sanitari del Garraf	172	2,3	*	*	*	*	*	92,4	32,0	46,8	91,9	0,0	41,4
2950	Hospital de Sant Celoni	78	BARCELONA	Hospital de Sant Celoni Fundació Privada	303	34,7	29,0	72,9	85,9	0,0	14,1	53,8	18,0	55,9	84,3	0,0	29,1
2952	Hestia Duran i Reynals	78	BARCELONA	SSR Hestia, SL	595	82,9	48,5	54,6	82,5	0,0	16,1	15,5	29,0	25,0	73,7	0,0	39,5
2953	HSS Parc Sanit. Pere Virgili	78	BARCELONA	Parc sanitari Pere Virgili	61	78,7	48,0	48,3	86,2	0,0	20,7	14,8	*	*	*	*	*
3454	CSS Ricard Fortuny	78	BARCELONA	Consorci Socios. Vilafranca del Penedès	594	54,2	44,0	64,6	93,1	2,0	12,2	43,9	30,0	67,0	91,2	0,0	21,1
4174	CSS Sant Jordi Cornellà	78	BARCELONA	Fundación Sarquavitae	83	0,0	0,0	0,0	0,0	0,0	0,0	16,9	*	*	*	*	*
4400	Centre SS d'Esplugues	78	BARCELONA	Sant Joan de Déu-SS-Fundació Privada	190	35,8	66,5	80,8	96,2	2,0	3,8	61,1	41,5	65,6	87,8	0,0	22,2
4402	Hestia Gràcia	78	BARCELONA	SSR Hestia, SL	205	82,4	55,5	70,3	96,1	0,0	12,5	16,1	41,0	26,9	88,5	0,0	38,5
4628	CSS Blauclínic Dolors Aleu	78	BARCELONA	Clínica Barceloneta, SAU	630	26,7	61,0	81,3	99,3	2,0	4,2	70,5	33,0	51,1	95,2	0,0	29,5
4724	Hospital de Terrassa- Hospital de Sant Llàtzer	78	BARCELONA	Consorci Sanitari de Terrassa	302	52,6	77,0	85,4	97,6	0,0	2,4	39,4	49,5	67,3	92,9	0,0	15,3
4852	Centre Social i Sanitari Frederica Montseny	78	BARCELONA	CSC Atenció Social, SL	141	14,9	61,5	88,9	83,3	1,0	5,6	43,3	29,5	50,0	82,7	0,0	25,0
5019	CSS Sant Jordi de la Vall d'Hebron	78	BARCELONA	Clínica Barceloneta, SAU	174	13,2	77,0	90,5	100,0	2,0	0,0	85,6	50,5	56,5	94,4	0,0	16,1
6324	CSS del Centre Integral de Salut Cotxeres	78	BARCELONA	CSC Vitae, SA	1013	24,0	48,5	82,6	87,6	0,0	7,9	61,9	14,0	69,9	88,4	0,0	22,6
7074	Clínica Sant Antoni	78	BARCELONA	Hucasve, SL	719	56,1	66,0	62,7	98,4	2,0	10,3	41,3	39,0	44,1	96,2	0,0	31,2
7584	Centre Sociosanitari Isabel Roig	78	BARCELONA	Clínica Barceloneta, SAU	447	36,9	51,0	68,8	98,4	1,0	9,4	60,6	39,0	60,3	96,5	0,0	27,5
	Catalunya				**13.797**	**48,4**	**48,0**	**68,9**	**91,7**	**1,0**	**13,3**	**43,2**	**29,0**	**52,7**	**89,8**	**0,0**	**31,0**

(a) La Residència Puig d'en Roca no notifica al CMBD-SS

* Per raons de fiabilitat no s'han publicat les dades amb menys de 10 episodis en seguiment categoritzats amb RUG

Incidència de nafres per pressió. Centres sociosanitaris del SISCAT, 2016. Internament de llarga estada

Codi	Centre	Persones en seguiment	Incidència de nafres III i IV (%)*	Incidència de nafres qualsevol grau (%)*
Regió Sanitària Lleida				
1017	Hestia Balaguer	98	0,0	2,0
1950	Residència Terraferma	79	1,0	5,1
2927	Hospital Jaume Nadal Meroles	94	0,0	3,2
Regió Sanitària Camp de Tarragona				
752	Hospital SS Francolí	237	0,0	0,0
829	Policl. Comarcal del Vendrell	207	0,0	1,9
1033	Pius Hospital de Valls	71	0,5	4,2
1287	CSS Llevant	280	1,4	2,9
1288	CSS Ciutat de Reus	153	0,0	4,6
1951	Inst. Pere Mata	140	2,6	2,1
3956	Residència Vila Seca	44	0,7	0,0
4969	CSS i Resid. assistida Salou	52	0,0	7,7
7337	Residència Santa Tecla Ponent	99	3,8	1,0
Regió Sanitària Terres de l'Ebre				
1034	Hosp. Comarcal Móra d'Ebre	51	0,0	2,0
2928	Hospital de la Santa Creu	108	2,0	0,9
Regió Sanitària Girona				
735	Hosp. SS Lloret de Mar	91	0,0	3,3
760	Hosp. Sant Jaume de Blanes	50	1,1	2,0
847	Residència Puig d'en Roca	(a)	(a)	(a)
1026	Hosp. Com. St. Jaume Calella	48	0,0	4,2
1065	Resid.Geriàtrica Maria Gay	22	2,1	4,5
2929	CSS Parc Hosp Marti i Julià	43	4,5	11,6
2930	Hosp. d'Olot i Comarcal de la Garrotxa	103	2,3	11,7
2931	Centre Palamós Gent Gran	114	2,9	6,1
2932	Hospital de Campdevànol	32	3,5	0,0
2933	Clínica Salus Infirmorum	55	3,1	0,0
3521	C. Sociosanit. Bernat Jaume	170	0,0	5,3
20861	Hospital Sociosanitari Mutuam Girona	13	5,9	0,0
Regió Sanitària Catalunya Central				
679	Clínica Sant Josep	110	0,0	0,9
680	Fundació Sanitària Sant Josep	257	0,0	2,3
721	Centre Sanitari del Solsonès	71	1,9	0,0
731	Hospital Santa Creu de Vic	15	0,0	0,0
755	Hospital de Sant Andreu	284	0,0	0,4
761	Hosp.Sant Jaume de Manlleu	81	0,4	3,7
842	Casal d'Ass. Benèfica de Puig-reig	15	0,0	0,0
1934	Centre Sociosanitari SARquavitae Mont Martí	7	*	*
2947	Hosp.Comarcal Sant Bernabé	141	0,0	1,4
Regió Sanitària Alt Pirineu i Aran				
1830	Hospital Comarcal del Pallars	48	0,0	0,0
1831	Fundació Sant Hospital	113	0,0	0,9
2951	Residència de Puigcerdà	48	0,9	0,0
Regió Sanitària Barcelona				
608	Casal de Curació	124	0,0	4,8
631	Hestia Maresme	249	0,0	4,0
632	Centre Fòrum	60	0,4	0,0
635	Centre Mèdic Molins	158	1,7	2,5
660	Clínica Coroleu	117	1,3	0,0
669	Clínica Nostra Senyora de Guadalupe	124	0,0	0,8
672	Hosp. Mare de Déu de la Mercè	63	0,0	0,0
749	Nou Hospital Evangèlic	182	0,0	0,0

Incidència de nafres per pressió. Centres sociosanitaris del SISCAT, 2016. Internament de llarga estada

Codi	Centre	Persones en seguiment	Incidència de nafres III i IV (%)*	Incidència de nafres qualsevol grau (%)*
Regió Sanitària Barcelona				
809	Hospital SS Mutuam Güell	315	0,0	10,8
832	Hestia Palau	269	2,9	3,7
839	Antic H. St.Jaume i Sta. Magdalena	35	0,4	5,7
840	Centre Sociosanitari Can Torras	145	5,7	0,0
841	C. Polivalent Can Focs	85	0,0	2,4
844	Resid. Geriàtrica L'Estada	123	1,2	4,1
846	Prytanis Sant Boi C. Sociosanitari	126	1,6	5,6
848	Residència Santa Susanna	94	1,6	8,5
855	Servicios Clínicos, SA	52	1,1	0,0
924	Hospital Sagrat Cor	131	0,0	2,3
946	Benito Menni Complex Assist. SM	68	1,5	0,0
1008	C. Sociosanitari El Carme	126	0,0	0,0
1716	Centre Vallparadís	82	0,8	1,2
1797	C. Sociosanitari de l'Hospitalet Ll	131	0,0	2,3
1888	Prytanis Hospitalet Centre Sociosanitari	106	0,0	3,8
1978	Hosp. G. del Parc Sanitari Sant Joan de Déu	45	0,0	2,2
2934	Albada C. Sociosanitari	65	2,2	1,5
2936	C. Assist. Dr. Emili Mira	63	0,0	1,6
2938	Consorci Sanitari del Garraf	141	3,2	2,8
2950	Hospital de Sant Celoni	256	2,1	0,8
2952	Hestia Duran i Reynals	507	0,4	4,1
2953	HSS Parc Sanit. Pere Virgili	48	0,2	0,0
3454	CSS Ricard Fortuny	521	2,1	5,2
4174	CSS Sant Jordi Cornellà	57	1,2	12,3
4400	Centre SS d'Esplugues	151	1,8	2,6
4402	Hestia Gràcia	163	0,0	0,6
4628	CSS Blauclínic Dolors Aleu	541	0,0	0,6
4724	Hospital de Terrassa- Hospital de Sant Llàtzer	251	0,0	0,8
4852	Centre Social i Sanitari Frederica Montseny	119	0,0	1,7
5019	CSS Sant Jordi de la Vall d'Hebron	150	0,8	0,0
6324	CSS del Centre Integral de Salut Cotxeres	872	0,0	3,0
7074	Clínica Sant Antoni	598	0,7	4,8
7584	Centre Sociosanitari Isabel Roig	382	0,3	2,6
	Catalunya	**11.539**	**0,8**	**2,9**

(a) La Residència Puig d'en Roca no notifica al CMBD-SS

* Per raons de fiabilitat no s'han publicat les dades amb menys de 10 episodis en seguiment

Dades generals. Centres sociosanitaris del SISCAT, 2016. Convalescència

Codi	Centre	Entitat proveïdora	Persones ateses	Episodis	Estades (episodis finalitzats)	Estada mitjana (episodis finalitzats)	Estada mediana (episodis finalitzats)	Mitjana d'edat	Import contracte convalescència o mitja estada polivalent
Regió Sanitària Lleida									
1017	Hestia Balaguer	Centre Sociosanitari de Balaguer, SL	176	200	8.122	45,1	43,0	79,5	641.173
1832	Hospital Santa Maria	Gestió de Serveis Sanitaris	292	328	7.527	27,2	21,0	79,4	700.503
1950	Residència Terraferma Nadal Meroles	Sar Res. Assistencial Sociosanitària, SA	(a)	(a)	(a)	(a)	(a)	(a)	302.063
2927	Hospital Jaume Nadal Meroles	Sar Res. Assistencial Sociosanitària, SA	170	174	7.653	52,1	47,0	79,4	448.326
Regió Sanitària Camp de Tarragona									
752	Hospital SS Francolí	Gestió i Prestació Serveis de Salut	755	860	28.641	36,4	36,0	79,1	2.674.365
829	Policl. Comarcal del Vendrell	Policlínica comarcal El Vendrell	213	228	6.508	28,5	28,0	78,3	513.433
1033	Pius Hospital de Valls	Gestió Pius Hospital de Valls, SA	241	265	9.021	37,9	31,0	79,9	820.723
1287	CSS Llevant	Fund.sociosanitària i social Santa Tecla	207	217	5.184	25,8	23,0	79,3	524.529
1288	CSS Ciutat de Reus - Internament	STS Gestió de serveis sociosanitaris, SL	32	32	946	30,5	33,0	80,3	98.487
1951	Inst. Pere Mata	Institut Pere Mata, SA	279	311	9.751	33,2	41,0	77,1	906.097
2828	Hosp. Sant Joan de Reus	Hospital Sant Joan de Reus, SAM	419	449	10.305	24,2	19,0	81,0	982.942
3956	Residència Vila Seca	Mutual gestión integral, SL	137	157	5.305	38,4	41,0	80,2	542.319
4969	CSS i Resid. assistida Salou - Internam.	STS Gestió de serveis sociosanitaris, SL	24	26	832	33,3	39,0	77,3	73.361
Regió Sanitària Terres de l'Ebre									
1034	Hosp. Comarcal Móra d'Ebre	Gestió Comarcal Hospitalària, SA	162	166	2.714	17,0	11,0	76,1	276.020
2928	Hospital de la Santa Creu	Gestió i serveis assist. Tortosa, SAM	703	884	28.326	34,3	30,0	82,6	2.622.646
7045	Hosp. Comarcal d'Amposta	Hospital Comarcal d'Amposta, SAM	180	195	5.478	28,7	24,0	83,6	486.015
Regió Sanitària Girona									
1026	Hosp. Com. St. Jaume Calella	Corporació de salut Maresme i Selva	216	223	8.076	40,0	35,0	80,0	875.835
2929	CSS Parc Hosp Marti i Julià	Institut d'Assistència Sanitària	373	408	8.649	29,0	29,0	80,9	1.016.596
2930	Hosp. d'Olot i Comarcal de la Garrotxa	F. H. d'Olot i Comarcal de la Garrotxa	139	145	4.030	28,8	25,5	82,5	466.482
2931	Centre Palamós Gent Gran	Fundació Hospital de Palamós	403	440	10.599	26,9	26,0	80,5	1.280.786
2932	Hospital de Campdevànol	Fundació Privada Hospital de Campdevànol	117	143	4.169	32,3	28,0	78,7	393.947
2933	Clínica Salus Infirmorum	Relig. San José Clínica Salus Infirmorum	146	164	5.180	34,8	36,0	81,2	453.002
3521	C. Sociosanit. Bernat Jaume	Fundació Salut Empordà	322	342	11.098	35,7	32,0	80,7	984.868
7030	Hosp. Comarcal de Blanes	Corporació de salut Maresme i Selva	132	137	2.775	25,2	26,0	75,4	302.063
20861	Hospital Sociosanitari Mutuam Girona	Mutuam, Mútua de previsió social	355	423	18.352	49,6	43,0	78,7	1.881.244
Regió Sanitària Catalunya Central									
679	Clínica Sant Josep	Althaia Xarxa Assistencial de Manresa	259	282	10.057	37,7	35,0	79,9	913.249
680	Fundació Sanitària Sant Josep	Fundació sanitària Sant Josep Igualada	195	229	8.613	40,6	42,0	80,9	787.894
721	Centre Sanitari del Solsonès	C. Sanitari del Solsonès, FP Comarcal	122	138	3.880	30,6	33,0	81,3	362.402
731	Hospital Santa Creu de Vic	Fundació Privada Hosp. Santa Creu Vic	713	838	21.434	27,0	23,0	81,7	1.971.753
755	Hospital de Sant Andreu	Fundació Sociosanitària de Manresa	652	696	22.841	34,8	36,0	79,9	2.068.222
761	Hosp.Sant Jaume de Manlleu	Fund. P. Hospital Sant Jaume de Manlleu	573	708	18.621	27,7	22,0	81,3	1.714.715
2940	Hospital d'Igualada	Consorci sanitari Anoia	279	308	6.707	23,3	19,0	78,9	646.583
2947	Hosp.Comarcal Sant Bernabé	Hospital Sant Bernabé	249	287	5.642	22,0	10,0	77,9	498.028

Dades generals. Centres sociosanitaris del SISCAT, 2016. Convalescència

Codi	Centre	Entitat proveïdora	Persones ateses	Episodis	Estades (episodis finalitzats)	Estada mitjana (episodis finalitzats)	Estada mediana (episodis finalitzats)	Mitjana d'edat	Import contracte convalescència o mitja estada polivalent
Regió Sanitària Alt Pirineu i Aran									
1830	Hospital Comarcal del Pallars	Gestió de Serveis Sanitaris	91	103	3.183	33,9	37,0	80,4	275.103
1831	Fundació Sant Hospital	Fundació Sant Hospital	53	59	1.541	27,5	23,5	81,3	151.031
2951	Residència de Puigcerdà	Fundació Hospital de Puigcerdà	164	209	5.561	28,8	27,0	80,2	482.897
Regió Sanitària Barcelona									
608	Casal de Curació	Fundació Casal de Curació	161	175	5.777	35,0	41,0	81,1	512.241
632	Centre Fòrum	Consorci Mar Parc de Salut de Barcelona	727	842	23.526	29,4	29,5	80,9	2.283.352
635	Centre Mèdic Molins	Centre mèdic de Molins, SL	421	461	12.515	28,9	30,0	80,4	1.206.325
669	Clínica Nostra Senyora de Guadalupe	Clínica nuestra señora de Guadalupe, SA	712	775	23.726	35,0	32,0	79,7	2.340.665
672	Hosp. Mare de Déu de la Mercè	Mare de Déu de la Mercè - HHSCJ	193	195	8.253	48,5	49,0	80,0	749.380
749	Nou Hospital Evangèlic	Fundació Privada Hospital Evangèlic	293	316	7.367	25,0	28,0	79,3	665.382
809	Hospital SS Mutuam Güell	Mutuam, Mútua de previsió social	476	496	18.599	41,7	38,0	81,9	1.630.901
832	Hestia Palau	Hestia Palau, SLU	910	970	31.010	36,0	36,0	83,2	2.950.018
839	Antic H. St.Jaume i Sta. Magdalena	Consorci sanitari Maresme	745	847	21.956	28,9	27,0	81,2	2.107.562
840	Centre Sociosanitari Can Torras	Fundació Privada Sant Francesc d'Assis	333	352	11.164	36,8	41,0	79,2	1.116.367
846	Prytanis Sant Boi C. Sociosanitari	Prytanis, SA	162	173	7.102	45,5	42,0	79,9	656.578
848	Residència Santa Susanna	Fundació Privada Residència Sta. Susanna	317	374	12.345	36,5	41,0	80,0	1.275.560
924	Hospital Sagrat Cor	Sagrat Cor - HHSCJ	338	379	13.432	38,4	36,0	79,2	1.418.430
946	Benito Menni Complex Assist. SM	Benito Menni Casm - HHSCJ	163	218	7.593	39,1	33,0	78,4	736.358
1008	C. Sociosanitari El Carme	Badalona Serveis Assistencials, SA	729	782	32.376	44,7	38,0	80,4	2.916.731
1716	Centre Vallparadís	Fundació Vallparadís F. Privada Catalana	271	282	14.027	54,6	54,0	79,1	1.280.328
1797	C. Sociosanitari de l'Hospitalet Ll	Consorci Sanitari Integral	605	702	18.883	29,4	28,0	79,5	1.732.505
1888	Prytanis Hospitalet Centre Sociosanitari	Prytanis Hospitalet, SA	300	320	12.605	44,4	42,0	80,0	1.181.841
1978	Hosp. G. del Parc Sanitari Sant Joan de Déu	Parc Sanitari Sant Joan de Déu	359	395	11.938	33,3	29,0	80,3	939.659
2934	Albada C. Sociosanitari	Corporació sanitària Parc Taulí Sabadell	1284	1.405	44.856	35,5	30,0	81,6	3.945.523
2936	C. Assist. Dr. Emili Mira	Consorci Mar Parc de Salut de Barcelona	247	268	9.701	40,6	44,0	80,7	878.678
2938	Consorci Sanitari del Garraf	Consorci sanitari del Garraf	564	615	26.307	49,4	39,0	82,0	2.422.188
2948	Hospital Gral. Granollers	Fund.Privada Hospital-Asil de Granollers	359	399	9.964	26,4	23,5	83,6	1.009.444
2949	Hospital SS de Mollet	Fundació Sanitària de Mollet	495	597	20.275	34,0	32,0	79,3	1.829.800
2950	Hospital de Sant Celoni	Hospital de Sant Celoni Fundació Privada	81	83	2.514	31,8	28,0	78,0	302.888
2952	Hestia Duran i Reynals	SSR Hestia, SL	817	892	34.861	41,4	41,0	78,9	3.119.298
2953	HSS Parc Sanit. Pere Virgili	Parc sanitari Pere Virgili	2407	2.694	100.493	41,8	38,0	79,4	8.970.549
3384	Fund. Hosp. Esperit Sant	Fundació Privada Hospital Esperit Sant	128	133	2.466	20,4	17,0	80,6	302.063
3454	CSS Ricard Fortuny	Consorci Socios. Vilafranca del Penedès	380	418	14.629	36,8	35,0	81,0	1.469.507
4400	Centre SS d'Esplugues	Sant Joan de Déu-SS-Fundació Privada	115	116	3.873	36,2	41,0	81,9	362.402
4402	Hestia Gràcia	SSR Hestia, SL	416	444	17.837	43,1	42,0	82,0	1.608.617
4403	CSS SARquavitae La Salut	Sar Residencial y Asistencial, SA	185	197	5.596	46,2	43,0	78,1	897.385
4415	CSS SARquavitae Regina	Sar Residencial y Asistencial, SA	120	127	4.234	41,5	42,0	80,7	388.170

Dades generals. Centres sociosanitaris del SISCAT, 2016. Convalescència

Codi	Centre	Entitat proveïdora	Persones ateses	Episodis	Estades (episodis finalitzats)	Estada mitjana (episodis finalitzats)	Estada mediana (episodis finalitzats)	Mitjana d'edat	Import contracte convalescència o mitja estada polivalent
Regió Sanitària Barcelona									
4628	CSS Blauclínic Dolors Aleu	Clínica Barceloneta, SAU	526	548	18.661	36,8	41,0	81,9	1.641.446
4724	Hospital de Terrassa- Hospital de Sant Llàtzer	Consorci Sanitari de Terrassa	526	584	19.535	36,9	34,0	81,4	1.816.320
4852	Centre Social i Sanitari Frederica Montseny	CSC Atenció Social, SL	380	411	13.266	35,6	39,0	78,7	1.238.329
4875	Residència Aidar	Mutual gestión integral, SL	51	51	1.694	52,9	53,0	82,9	604.034
7074	Clínica Sant Antoni	Hucasve, SL	764	817	28.483	37,4	42,0	81,7	2.623.013
7584	Centre Sociosanitari Isabel Roig	Clínica Barceloneta, SAU	1007	1.105	42.395	40,8	41,0	81,0	3.644.010
	Catalunya		**28.610**	**31.732**	**1.033.187**	**35,7**	**34,0**	**80,4**	**96.913.546**

[a] La Residència Terraferma Nadal Meroles declara l'activitat junt amb l'Hospital Jaume Nadal Meroles

Pacients categoritzats amb RUG-III. Centres sociosanitaris del SISCAT, 2016. Convalescència

			Pacients amb RUG A								
Codi	Centre	Persones en seguiment	Pacients (%)	Estada mediana	Estada mediana a convalescència dels que venen de l'hospital	Estada mediana a convalescència dels que van a l'hospital	Episodis amb destinació domicili (%)	Pacients que han millorat (%)	Mediana de punts de millora dels pacients que han millorat	Episodis amb circumstància alta defunció (%)	Pacients amb RUG B, C i D (%)
Regió Sanitària Lleida											
1017	Hestia Balaguer	177	89,3	42,0	5,0	34,0	46,2	69,7	5,0	4,1	9,6
1832	Hospital Santa Maria	297	99,7	21,0	4,0	21,0	78,9	74,0	3,0	3,7	0,3
1950	Residència Terraferma Nadal Meroles [(a)]	(a)	(a)	(a)	(a)	(a)	(a)	(a)	(a)	(a)	(a)
2927	Hospital Jaume Nadal Meroles	137	35,3	55,5	4,0	43,0	32,5	12,5	2,0	5,0	64,0
Regió Sanitària Camp de Tarragona											
752	Hospital SS Francolí	777	67,3	36,0	6,0	35,0	56,7	67,3	4,0	2,5	32,3
829	Policl. Comarcal del Vendrell	198	71,2	28,0	6,0	28,0	34,8	40,4	3,0	6,4	23,2
1033	Pius Hospital de Valls	239	95,4	30,0	2,5	25,5	88,7	63,5	5,0	9,4	4,2
1287	CSS Llevant	212	56,1	29,0	4,0	30,0	70,6	84,4	10,0	5,5	42,9
1288	CSS Ciutat de Reus - Internament	29	62,1	31,0	15,0	21,0	29,4	41,2	2,0	0,0	24,1
1951	Inst. Pere Mata	293	99,7	41,0	6,0	30,0	32,6	69,9	2,0	5,1	0,3
2828	Hosp. Sant Joan de Reus	338	98,2	17,0	7,0	16,0	91,9	80,0	6,0	6,8	1,8
3956	Residència Vila Seca	144	86,8	41,0	3,0	20,0	79,3	56,8	3,0	0,9	5,6
4969	CSS i Resid. assistida Salou - Internam.	24	66,7	39,5	2,0	44,0	43,8	12,5	3,0	0,0	25,0
Regió Sanitària Terres de l'Ebre											
1034	Hosp. Comarcal Móra d'Ebre	158	99,4	10,5	6,0	14,5	99,3	90,7	2,0	0,0	0,6
2928	Hospital de la Santa Creu	819	72,2	31,0	2,0	32,0	64,5	15,5	2,0	6,5	27,1
7045	Hosp. Comarcal d'Amposta	182	57,1	31,0	5,0	33,0	74,3	56,4	4,0	19,8	41,2
Regió Sanitària Girona											
1026	Hosp. Com. St. Jaume Calella	201	82,6	35,0	7,0	34,0	79,1	25,0	3,0	6,8	17,4
2929	CSS Parc Hosp Marti i Julià	376	2,1	*	*	*	*	*	*	*	97,3
2930	Hosp. d'Olot i Comarcal de la Garrotxa	140	67,9	26,0	2,0	29,0	91,2	74,7	4,0	4,4	25,0
2931	Centre Palamós Gent Gran	401	75,6	28,0	4,5	28,0	75,9	53,0	6,0	7,4	22,2
2932	Hospital de Campdevànol	130	60,8	29,5	6,5	34,0	76,4	66,7	5,0	2,8	33,1
2933	Clínica Salus Infirmorum	149	73,8	40,0	6,0	29,0	80,4	61,9	6,0	2,1	24,8
3521	C. Sociosanit. Bernat Jaume	309	69,6	34,0	6,0	34,5	83,2	67,3	5,5	3,1	23,0
7030	Hosp. Comarcal de Blanes	128	100,0	24,0	5,0	28,5	74,3	83,2	6,0	1,0	0,0
20861	Hospital Sociosanitari Mutuam Girona	377	94,4	42,0	3,0	40,0	62,4	54,2	4,0	9,5	3,7
Regió Sanitària Catalunya Central											
679	Clínica Sant Josep	196	90,8	39,0	6,0	27,0	83,7	66,3	4,0	2,4	4,1
680	Fundació Sanitària Sant Josep	211	28,0	41,0	4,0	41,0	77,8	68,5	2,0	0,0	66,8
721	Centre Sanitari del Solsonès	68	92,6	26,0	4,0	35,0	82,7	86,5	6,0	5,8	7,4
731	Hospital Santa Creu de Vic	778	88,4	22,0	4,0	20,0	81,3	86,1	4,0	9,9	10,8
755	Hospital de Sant Andreu	644	93,3	36,0	4,0	32,5	78,4	55,9	5,0	4,4	5,4
761	Hosp.Sant Jaume de Manlleu	661	86,4	23,0	4,0	21,0	75,0	75,2	5,0	8,2	13,2
2940	Hospital d'Igualada	284	11,6	22,0	5,0	27,5	74,2	22,6	5,0	0,0	70,4
2947	Hosp.Comarcal Sant Bernabé	273	16,1	12,0	2,0	11,0	59,5	86,5	2,0	5,4	82,4

Pacients categoritzats amb RUG-III. Centres sociosanitaris del SISCAT, 2016. Convalescència

			Pacients amb RUG A								
Codi	Centre	Persones en seguiment	Pacients (%)	Estada mediana	Estada mediana a convalescència dels que venen de l'hospital	Estada mediana a convalescència dels que van a l'hospital	Episodis amb destinació domicili (%)	Pacients que han millorat (%)	Mediana de punts de millora dels pacients que han millorat	Episodis amb circumstància alta defunció (%)	Pacients amb RUG B, C i D (%)
Regió Sanitària Alt Pirineu i Aran											
1830	Hospital Comarcal del Pallars	93	79,6	39,0	8,0	33,0	63,8	53,6	4,0	2,9	20,4
1831	Fundació Sant Hospital	59	13,6	*	*	*	*	*	*	*	83,1
2951	Residència de Puigcerdà	189	12,7	22,5	4,0	21,0	77,3	63,6	4,0	0,0	62,4
Regió Sanitària Barcelona											
608	Casal de Curació	159	71,1	41,0	5,0	32,0	53,3	65,7	4,0	2,9	28,3
632	Centre Fòrum	757	83,5	28,0	5,5	19,0	71,6	69,9	6,0	2,9	14,8
635	Centre Mèdic Molins	430	72,8	31,0	4,0	29,0	84,2	69,4	3,0	1,0	24,2
669	Clínica Nostra Senyora de Guadalupe	699	82,1	32,0	4,0	31,0	81,3	69,3	5,0	1,8	15,9
672	Hosp. Mare de Déu de la Mercè	173	37,0	55,0	1,0	54,0	88,7	25,8	1,0	4,8	6,9
749	Nou Hospital Evangèlic	230	81,7	29,0	5,0	28,0	98,8	92,9	8,0	0,0	17,4
809	Hospital SS Mutuam Güell	447	98,2	37,0	2,0	31,0	74,0	57,3	3,0	5,4	1,3
832	Hestia Palau	870	74,5	42,0	3,0	35,0	66,7	80,6	7,0	6,2	25,5
839	Antic H. St.Jaume i Sta. Magdalena	779	66,1	29,0	4,0	26,0	64,8	58,6	5,0	6,4	28,0
840	Centre Sociosanitari Can Torras	308	88,6	41,0	1,0	41,0	76,7	97,8	7,0	1,8	11,4
846	Prytanis Sant Boi C. Sociosanitari	155	100,0	42,0	2,0	41,0	77,5	70,3	3,0	1,4	0,0
848	Residència Santa Susanna	337	63,8	41,0	2,0	41,0	68,2	70,8	4,0	2,1	10,7
924	Hospital Sagrat Cor	339	79,4	36,0	8,0	33,0	73,0	53,9	5,0	3,7	16,2
946	Benito Menni Complex Assist. SM	202	0,0	*	*	*	*	*	*	*	70,3
1008	C. Sociosanitari El Carme	717	91,8	38,0	4,0	37,0	73,3	63,5	5,0	7,3	8,2
1716	Centre Vallparadís	230	73,0	58,0	5,0	53,0	82,6	83,9	5,0	2,0	24,3
1797	C. Sociosanitari de l'Hospitalet Ll	641	75,4	27,0	1,0	28,0	79,7	39,7	4,0	1,8	16,1
1888	Prytanis Hospitalet Centre Sociosanitari	287	100,0	42,0	4,0	33,0	78,1	93,2	4,0	3,6	0,0
1978	Hosp. G. del Parc Sanitari Sant Joan de Déu	363	73,8	34,0	2,0	31,0	94,2	44,0	5,0	5,4	24,5
2934	Albada C. Sociosanitari	1266	53,9	36,0	3,0	31,0	84,2	53,6	6,0	6,6	41,5
2936	C. Assist. Dr. Emili Mira	246	77,6	44,0	1,0	38,0	66,9	32,0	2,0	4,7	15,0
2938	Consorci Sanitari del Garraf	522	9,0	39,5	5,0	62,0	82,6	58,7	4,0	4,3	87,9
2948	Hospital Gral. Granollers	380	88,9	24,0	4,0	23,0	76,5	74,0	3,0	6,7	10,8
2949	Hospital SS de Mollet	565	91,7	32,0	3,0	29,0	76,3	55,2	5,0	10,0	8,0
2950	Hospital de Sant Celoni	74	28,4	27,0	2,0	45,5	36,8	57,9	3,0	0,0	70,3
2952	Hestia Duran i Reynals	757	98,4	41,0	4,0	38,0	57,3	62,8	6,0	5,9	1,3
2953	HSS Parc Sanit. Pere Virgili	2394	71,3	39,0	5,0	36,0	70,5	37,0	4,0	6,7	19,9
3384	Fund. Hosp. Esperit Sant	81	92,6	24,0	6,0	20,5	87,9	86,4	4,0	0,0	7,4
3454	CSS Ricard Fortuny	376	80,1	33,0	5,0	32,0	78,2	70,4	5,0	3,9	19,4
4400	Centre SS d'Esplugues	102	37,3	41,0	3,0	42,0	63,9	77,8	3,0	2,8	59,8
4402	Hestia Gràcia	336	97,6	44,0	5,0	33,0	53,2	88,6	5,0	1,7	2,1
4403	CSS SARquavitae La Salut	173	2,3	*	*	*	*	*	*	*	28,3

Pacients categoritzats amb RUG-III. Centres sociosanitaris del SISCAT, 2016. Convalescència

			Pacients amb RUG A								
Codi	Centre	Persones en seguiment	Pacients (%)	Estada mediana	Estada mediana a convalescència dels que venen de l'hospital	Estada mediana a convalescència dels que van a l'hospital	Episodis amb destinació domicili (%)	Pacients que han millorat (%)	Mediana de punts de millora dels pacients que han millorat	Episodis amb circumstància alta defunció (%)	Pacients amb RUG B, C i D (%)
Regió Sanitària Barcelona											
4415	CSS SARquavitae Regina	106	8,5	*	*	*	*	*	*	*	12,3
4628	CSS Blauclínic Dolors Aleu	503	83,7	41,0	4,0	40,0	83,7	89,9	3,0	1,6	15,3
4724	Hospital de Terrassa- Hospital de Sant Llàtzer	506	80,8	34,0	3,0	36,0	72,9	66,0	4,0	10,8	16,0
4852	Centre Social i Sanitari Frederica Montseny	378	6,9	37,0	5,5	42,0	58,3	58,3	4,0	0,0	61,1
4875	Residència Aidar	51	94,1	53,0	6,0	45,5	74,2	16,1	2,0	9,7	0,0
7074	Clínica Sant Antoni	768	87,2	42,0	3,0	41,0	80,5	82,7	5,0	1,8	12,0
7584	Centre Sociosanitari Isabel Roig	1036	62,9	41,0	3,0	37,0	72,4	70,4	3,0	2,5	35,6
	Catalunya	**28.434**	**71,9**	**35,0**	**4,0**	**31,0**	**73,3**	**63,4**	**4,0**	**5,1**	**23,4**

[a] La Residència Terraferma Nadal Meroles declara l'activitat junt amb l'Hospital Jaume Nadal Meroles

* Per raons de fiabilitat no s'han publicat les dades amb menys de 10 episodis en seguiment categoritzats amb RUG

Incidència de nafres per pressió. Centres sociosanitaris del SISCAT, 2016. Convalescència

Codi	Centre	Persones en seguiment	Incidència de nafres III i IV (%)	Incidència de nafres qualsevol grau (%)
Regió Sanitària Lleida				
1017	Hestia Balaguer	167	0,6	3,6
1832	Hospital Santa Maria	265	0,8	1,9
1950	Residència Terraferma Nadal Meroles	(a)	(a)	(a)
2927	Hospital Jaume Nadal Meroles	120	0,0	0,8
Regió Sanitària Camp de Tarragona				
752	Hospital SS Francolí	745	0,0	0,1
829	Policl. Comarcal del Vendrell	198	0,5	3,0
1033	Pius Hospital de Valls	230	0,0	2,6
1287	CSS Llevant	202	0,0	0,5
1288	CSS Ciutat de Reus - Internament	28	0,0	10,7
1951	Inst. Pere Mata	279	1,8	2,9
2828	Hosp. Sant Joan de Reus	319	0,3	1,9
3956	Residència Vila Seca	135	0,0	2,2
4969	CSS i Resid. assistida Salou - Internam.	23	4,3	4,3
Regió Sanitària Camp de Terres de l'Ebre				
1034	Hosp. Comarcal Móra d'Ebre	155	0,0	0,0
2928	Hospital de la Santa Creu	796	0,1	0,3
7045	Hosp. Comarcal d'Amposta	178	1,1	2,8
Regió Sanitària Girona				
1026	Hosp. Com. St. Jaume Calella	180	0,0	1,7
2929	CSS Parc Hosp Marti i Julià	316	2,8	1,9
2930	Hosp. d'Olot i Comarcal de la Garrotxa	136	2,2	2,9
2931	Centre Palamós Gent Gran	380	2,6	5,3
2932	Hospital de Campdevànol	123	2,4	4,1
2933	Clínica Salus Infirmorum	140	0,0	0,0
3521	C. Sociosanit. Bernat Jaume	292	1,7	6,5
7030	Hosp. Comarcal de Blanes	109	0,9	0,0
20861	Hospital Sociosanitari Mutuam Girona	353	0,8	2,5
Regió Sanitària Catalunya Central				
679	Clínica Sant Josep	187	1,1	2,1
680	Fundació Sanitària Sant Josep	203	1,0	1,5
721	Centre Sanitari del Solsonès	61	0,0	0,0
731	Hospital Santa Creu de Vic	734	0,5	1,4
755	Hospital de Sant Andreu	621	0,5	0,0
761	Hosp.Sant Jaume de Manlleu	625	0,0	1,1
2940	Hospital d'Igualada	268	0,0	3,4
2947	Hosp.Comarcal Sant Bernabé	252	0,4	2,0
Regió Sanitària Alt Pirineu i Aran				
1830	Hospital Comarcal del Pallars	87	0,0	0,0
1831	Fundació Sant Hospital	58	0,0	0,0
2951	Residència de Puigcerdà	175	1,7	4,0
Regió Sanitària Barcelona				
608	Casal de Curació	153	0,0	2,0
632	Centre Fòrum	727	0,6	2,3
635	Centre Mèdic Molins	414	0,0	0,5
669	Clínica Nostra Senyora de Guadalupe	643	0,2	1,1

Incidència de nafres per pressió. Centres sociosanitaris del SISCAT, 2016. Convalescència

Codi	Centre	Persones en seguiment	Incidència de nafres III i IV (%)	Incidència de nafres qualsevol grau (%)
Regió Sanitària Barcelona				
672	Hosp. Mare de Déu de la Mercè	164	0,0	0,6
749	Nou Hospital Evangèlic	216	0,0	0,0
809	Hospital SS Mutuam Güell	427	1,2	3,5
832	Hestia Palau	818	0,9	1,5
839	Antic H. St.Jaume i Sta. Magdalena	713	0,1	1,1
840	Centre Sociosanitari Can Torras	291	0,3	0,3
846	Prytanis Sant Boi C. Sociosanitari	147	1,4	5,4
848	Residència Santa Susanna	318	0,3	4,1
924	Hospital Sagrat Cor	319	0,6	3,4
946	Benito Menni Complex Assist. SM	194	0,0	1,5
1008	C. Sociosanitari El Carme	683	0,3	0,1
1716	Centre Vallparadís	219	0,5	0,5
1797	C. Sociosanitari de l'Hospitalet Ll	594	0,3	0,8
1888	Prytanis Hospitalet Centre Sociosanitari	270	0,0	1,1
1978	Hosp. G. del Parc Sanitari Sant Joan de Déu	337	0,3	1,8
2934	Albada C. Sociosanitari	1.152	0,9	1,8
2936	C. Assist. Dr. Emili Mira	217	1,4	1,8
2938	Consorci Sanitari del Garraf	483	0,6	2,1
2948	Hospital Gral. Granollers	364	1,6	2,5
2949	Hospital SS de Mollet	565	0,5	0,9
2950	Hospital de Sant Celoni	71	4,2	1,4
2952	Hestia Duran i Reynals	728	0,7	1,9
2953	HSS Parc Sanit. Pere Virgili	2.272	1,5	4,4
3384	Fund. Hosp. Esperit Sant	78	0,0	0,0
3454	CSS Ricard Fortuny	362	0,3	2,2
4400	Centre SS d'Esplugues	99	0,0	1,0
4402	Hestia Gràcia	310	0,0	0,0
4403	CSS SARquavitae La Salut	141	0,7	10,6
4415	CSS SARquavitae Regina	95	0,0	2,1
4628	CSS Blauclínic Dolors Aleu	485	0,0	1,0
4724	Hospital de Terrassa- Hospital de Sant Llàtzer	480	0,6	1,3
4852	Centre Social i Sanitari Frederica Montseny	352	1,4	4,8
4875	Residència Aidar	48	2,1	2,1
7074	Clínica Sant Antoni	730	0,0	2,7
7584	Centre Sociosanitari Isabel Roig	1.004	0,0	1,3
	Catalunya	**26.823**	**0,6**	**2,0**

[(a)] La Residència Terraferma Nadal Meroles declara l'activitat junt amb l'Hospital Jaume Nadal Meroles

Dades generals. Centres sociosanitaris del SISCAT, 2016. Unitats de cures pal·liatives

Codi	Centre	Entitat proveïdora	Persones ateses	Episodis	Estades (episodis finalitzats)	Estada mitjana (episodis finalitzats)	Estada mediana (episodis finalitzats)	Mitjana d'edat	Import contracte cures pal·liatives
Regió Sanitària Lleida									
1017	Hestia Balaguer	Centre Sociosanitari de Balaguer, SL	63	64	1.110	17,3	8,0	77,6	181.201
1832	Hospital Santa Maria	Gestió de Serveis Sanitaris	136	147	1.892	12,9	7,0	74,9	250.343
2927	Hospital Jaume Nadal Meroles	Sar Res. Assistencial Sociosanitària, SA	86	89	2.258	25,4	16,0	77,1	332.232
Regió Sanitària Camp de Tarragona									
752	Hospital SS Francolí	Gestió i Prestació Serveis de Salut	319	335	5.518	16,5	5,0	79,2	459.605
829	Policl. Comarcal del Vendrell	Policlínica comarcal El Vendrell	38	38	390	10,3	6,0	74,6	-
1033	Pius Hospital de Valls	Gestió Pius Hospital de Valls, SA	58	63	1.331	21,1	13,0	78,1	164.145
1287	CSS Llevant	Fund.sociosanitària i social Santa Tecla	40	41	322	7,9	7,0	73,4	-
2828	Hosp. Sant Joan de Reus	Hospital Sant Joan de Reus, SAM	234	239	3.237	13,5	10,0	79,4	312.975
3956	Residència Vila-seca - Internament	Mutual gestión integral, SL	11	11	386	35,1	37,0	75,1	
Regió Sanitària Terres de l'Ebre									
1034	Hosp. Comarcal Móra d'Ebre	Gestió Comarcal Hospitalària, SA	20	20	67	3,4	2,0	79,9	-
2928	Hospital de la Santa Creu	Gestió i serveis assist. Tortosa, SAM	223	230	5.797	25,2	14,5	79,3	638.697
Regió Sanitària Girona									
1026	Hosp. Com. St. Jaume Calella	Corporació de salut Maresme i Selva	88	92	1.506	16,4	4,0	74,0	-
2929	CSS Parc Hosp Marti i Julià	Institut d'Assistència Sanitària	209	246	2.846	11,6	8,0	77,1	522.695
2930	Hosp. d'Olot i Comarcal de la Garrotxa	F. H. d'Olot i Comarcal de la Garrotxa	120	149	1.593	10,7	7,0	75,3	-
2931	Centre Palamós Gent Gran	Fundació Hospital de Palamós	190	212	2.902	13,7	10,0	76,6	-
3521	C. Sociosanit. Bernat Jaume	Fundació Salut Empordà	211	249	3.504	14,1	10,0	76,0	328.289
7030	Hosp. Comarcal de Blanes	Corporació de salut Maresme i Selva	59	62	482	7,8	2,0	77,2	-
20861	Hospital Sociosanitari Mutuam Girona	Mutuam, Mútua de previsió social	12	12	177	14,8	3,5	84,8	-
Regió Sanitària Catalunya Central									
721	Centre Sanitari del Solsonès	C. Sanitari del Solsonès, FP Comarcal	14	14	85	6,1	3,5	78,9	-
731	Hospital Santa Creu de Vic	Fundació Privada Hosp. Santa Creu Vic	316	376	6.842	18,2	15,0	75,2	604.034
755	Hospital de Sant Andreu	Fundació Sociosanitària de Manresa	198	215	5.026	23,4	16,0	72,3	459.605
2940	Hospital d'Igualada	Consorci sanitari Anoia	369	387	3.416	8,8	3,0	78,5	302.063
2947	Hosp.Comarcal Sant Bernabé	Hospital Sant Bernabé	9	9	*	*	*	*	-
Regió Sanitària Alt Pirineu i Aran									
1830	Hospital Comarcal del Pallars	Gestió de Serveis Sanitaris	19	19	110	5,8	5,0	82,7	-
1831	Fundació Sant Hospital	Fundació Sant Hospital	12	12	61	5,1	2,0	80,2	-
2951	Residència de Puigcerdà	Fundació Hospital de Puigcerdà	10	10	201	20,1	21,0	77,8	-
Regió Sanitària Barcelona									
608	Casal de Curació	Fundació Casal de Curació	12	13	55	4,2	3,0	77,8	-
632	Centre Fòrum	Consorci Mar Parc de Salut de Barcelona	201	218	3.019	13,8	9,0	76,3	459.238
635	Centre Mèdic Molins	Centre mèdic de Molins, SL	52	54	696	12,9	9,0	80,5	-
669	Clínica Nostra Senyora de Guadalupe	Clínica nuestra señora de Guadalupe, SA	146	154	2.415	15,7	10,0	77,8	-
749	Nou Hospital Evangèlic	Fundació Privada Hospital Evangèlic	275	281	3.754	13,4	13,0	86,3	353.507
809	Hospital SS Mutuam Güell	Mutuam, Mútua de previsió social	502	511	7.428	14,5	10,0	81,7	741.952

Dades generals. Centres sociosanitaris del SISCAT, 2016. Unitats de cures pal·liatives

Codi	Centre	Entitat proveïdora	Persones ateses	Episodis	Estades (episodis finalitzats)	Estada mitjana (episodis finalitzats)	Estada mediana (episodis finalitzats)	Mitjana d'edat	Import contracte cures pal·liatives
Regió Sanitària Barcelona									
832	Hestia Palau Sociosanitari - Internament	Hestia Palau, SLU	378	387	6.533	16,9	10,0	81,4	590.921
839	Antic H. St.Jaume i Sta. Magdalena	Consorci sanitari Maresme	381	444	4.501	10,1	7,0	79,0	403.392
846	Prytanis Sant Boi C. Sociosanitari	Prytanis, SA	10	10	100	10,0	10,5	82,7	-
848	Residència Santa Susanna	Fundació Privada Residència Sta. Susanna	92	97	1.649	17,0	13,0	79,7	-
924	Hospital Sagrat Cor	Sagrat Cor - HHSCJ	130	140	1.711	12,2	4,0	76,4	-
1008	C. Sociosanitari El Carme	Badalona Serveis Assistencials, SA	310	326	6.803	20,9	14,0	74,3	669.875
1797	C. Sociosanitari de l'Hospitalet Ll	Consorci Sanitari Integral	310	378	5.421	14,3	10,0	79,8	486.565
1888	Prytanis Hospitalet Centre Sociosanitari	Prytanis Hospitalet, SA	16	16	261	16,3	9,0	84,3	-
2934	Albada C. Sociosanitari	Corporació sanitària Parc Taulí Sabadell	562	663	7.077	10,7	7,0	74,6	722.236
2938	Consorci Sanitari del Garraf	Consorci sanitari del Garraf	455	593	5.871	9,9	7,0	74,3	508.940
2948	Hospital Gral. Granollers	Fund.Privada Hospital-Asil de Granollers	262	276	3.411	12,4	7,0	76,8	302.063
2949	Hospital SS de Mollet	Fundació Sanitària de Mollet	154	164	2.634	16,1	12,0	77,4	238.331
2950	Hospital de Sant Celoni	Hospital de Sant Celoni Fundació Privada	52	52	1.289	24,8	20,5	79,7	-
2952	Hestia Duran i Reynals	SSR Hestia, SL	347	357	7.744	21,7	13,0	76,9	735.074
2953	HSS Parc Sanit. Pere Virgili	Parc sanitari Pere Virgili	272	277	6.672	24,1	15,0	71,9	751.122
3384	Fund. Hosp. Esperit Sant	Fundació Privada Hospital Esperit Sant	50	50	556	11,1	8,5	79,6	-
3454	CSS Ricard Fortuny	Consorci Socios. Vilafranca del Penedès	119	128	1.737	13,6	7,5	78,0	-
4628	CSS Blauclínic Dolors Aleu	Clínica Barceloneta, SAU	168	179	2.516	14,1	9,0	80,4	328.289
4724	Hospital de Terrassa- Hospital de Sant Llàtzer	Consorci Sanitari de Terrassa	518	568	5.284	9,3	5,0	77,0	453.002
4852	Centre Social i Sanitari Frederica Montseny	CSC Atenció Social, SL	177	182	4.245	23,3	9,5	78,5	392.663
7584	Centre Sociosanitari Isabel Roig	Clínica Barceloneta, SAU	195	200	3.108	15,5	10,0	78,5	525.263
	Catalunya		**9.210**	**10.059**	**147.633**	**14,7**	**9,0**	**77,5**	**13.218.318**

* Per raons de fiabilitat no s'han publicat les dades dels centres amb menys de deu episodis finalitzats

Indicadors d'activitat. Centres sociosanitaris del SISCAT, 2016. Unitats de cures pal·liatives

Codi	Centre	Episodis V66.7 (%)	Episodis amb destinació domicili (%)	Episodis de pacients oncològics (%)	Episodis amb circumstància d'alta defunció (%)	Estada mediana dels episodis amb èxitus	Estada mediana dels episodis oncològics amb èxitus	Defuncions corresponents a pacients oncològics (%)
Regió Sanitària Lleida								
1017	Hestia Balaguer	89,1	0,0	56,3	87,5	8,0	11,0	53,6
1832	Hospital Santa Maria	0,7	21,1	49,0	71,4	5,0	6,0	52,4
2927	Hospital Jaume Nadal Meroles	76,4	7,9	55,1	73,0	10,0	11,0	60,0
Regió Sanitària Camp de Tarragona								
752	Hospital SS Francolí	96,4	10,2	45,7	83,9	4,0	9,0	44,5
829	Policl. Comarcal del Vendrell	89,5	7,9	84,2	60,5	2,0	2,0	82,6
1033	Pius Hospital de Valls	93,7	47,6	46,0	52,4	7,0	15,0	48,5
1287	CSS Llevant	65,9	9,8	31,7	90,2	7,0	4,0	29,7
2828	Hosp. Sant Joan de Reus	93,7	10,0	44,8	82,9	8,0	11,0	37,9
3956	Residència Vila-seca - Internament	81,8	18,2	45,5	54,6	12,5	13,0	66,7
Regió Sanitària Terres de l'Ebre								
1034	Hosp. Comarcal Móra d'Ebre	70,0	10,0	50,0	90,0	2,0	2,0	44,4
2928	Hospital de la Santa Creu	33,0	3,9	61,3	87,4	12,0	15,0	63,7
Regió Sanitària Girona								
1026	Hosp. Com. St. Jaume Calella	95,7	10,9	83,7	85,9	4,0	6,0	82,3
2929	CSS Parc Hosp Marti i Julià	31,7	26,8	75,2	66,3	6,0	6,0	79,1
2930	Hosp. d'Olot i Comarcal de la Garrotxa	85,2	33,6	67,8	64,4	4,0	4,0	65,6
2931	Centre Palamós Gent Gran	90,1	27,4	67,0	64,6	6,0	7,0	67,9
3521	C. Sociosanit. Bernat Jaume	84,7	23,3	67,1	67,9	7,0	8,0	70,4
7030	Hosp. Comarcal de Blanes	95,2	9,7	62,9	80,7	2,0	2,0	58,0
20861	Hospital Sociosanitari Mutuam Girona	91,7	0,0	8,3	75,0	2,0	0,0	0,0
Regió Sanitària Catalunya Central								
721	Centre Sanitari del Solsonès	100,0	0,0	71,4	100,0	3,5	5,0	71,4
731	Hospital Santa Creu de Vic	96,5	31,1	63,8	59,8	10,0	10,0	68,9
755	Hospital de Sant Andreu	79,1	27,4	80,0	62,8	10,0	11,0	83,7
2940	Hospital d'Igualada	14,0	10,1	38,0	87,6	3,0	4,0	36,3
2947	Hosp.Comarcal Sant Bernabé	*	*	*	*	*	*	*

Indicadors d'activitat. Centres sociosanitaris del SISCAT, 2016. Unitats de cures pal·liatives

Codi	Centre	Episodis V66.7 (%)	Episodis amb destinació domicili (%)	Episodis de pacients oncològics (%)	Episodis amb circumstància d'alta defunció (%)	Estada mediana dels episodis amb èxitus	Estada mediana dels episodis oncològics amb èxitus	Defuncions corresponents a pacients oncològics (%)
Regió Sanitària Alt Pirineu i Aran								
1830	Hospital Comarcal del Pallars	94,7	0,0	68,4	100,0	5,0	5,0	68,4
1831	Fundació Sant Hospital	91,7	0,0	50,0	83,3	1,5	1,0	50,0
2951	Residència de Puigcerdà	80,0	10,0	50,0	40,0	13,5	17,0	75,0
Regió Sanitària Barcelona								
608	Casal de Curació	100,0	7,7	30,8	92,3	2,5	4,0	25,0
632	Centre Fòrum	99,5	16,5	78,9	78,0	7,0	9,0	77,7
635	Centre Mèdic Molins	77,8	22,2	53,7	61,1	5,0	5,0	48,5
669	Clínica Nostra Senyora de Guadalupe	85,1	14,9	68,2	77,3	8,0	8,0	71,4
749	Nou Hospital Evangèlic	95,7	48,0	15,3	37,4	7,0	8,0	28,6
809	Hospital SS Mutuam Güell	94,3	29,6	46,8	61,3	8,0	8,0	64,5
832	Hestia Palau Sociosanitari - Internament	96,6	31,5	51,2	59,2	8,0	10,0	56,3
839	Antic H. St.Jaume i Sta. Magdalena	0,0	26,4	45,5	59,7	4,0	8,0	48,7
846	Prytanis Sant Boi C. Sociosanitari	90,0	30,0	10,0	30,0	4,0	1,0	33,3
848	Residència Santa Susanna	85,6	10,3	43,3	80,4	11,0	10,0	38,5
924	Hospital Sagrat Cor	2,9	15,0	57,1	79,3	4,0	5,0	53,2
1008	C. Sociosanitari El Carme	76,7	16,0	75,8	69,6	11,0	12,0	74,9
1797	C. Sociosanitari de l'Hospitalet Ll	99,5	32,8	51,1	58,5	6,0	9,0	49,3
1888	Prytanis Hospitalet Centre Sociosanitari	100,0	6,3	25,0	68,8	10,0	27,0	36,4
2934	Albada C. Sociosanitari	93,5	24,6	69,2	73,5	5,0	7,0	69,2
2938	Consorci Sanitari del Garraf	91,2	50,8	61,2	41,5	6,0	6,0	61,0
2948	Hospital Gral. Granollers	79,7	12,7	60,9	82,3	6,0	7,0	62,1
2949	Hospital SS de Mollet	100,0	28,7	37,2	64,0	7,0	10,0	42,9
2950	Hospital de Sant Celoni	25,0	17,3	23,1	34,6	14,0	7,0	50,0
2952	Hestia Duran i Reynals	92,7	12,3	59,4	72,0	9,0	10,0	54,5
2953	HSS Parc Sanit. Pere Virgili	94,2	11,6	85,2	81,6	12,5	13,0	86,3

Indicadors d'activitat. Centres sociosanitaris del SISCAT, 2016. Unitats de cures pal·liatives

Codi	Centre	Episodis V66.7 (%)	Episodis amb destinació domicili (%)	Episodis de pacients oncològics (%)	Episodis amb circumstància d'alta defunció (%)	Estada mediana dels episodis amb èxitus	Estada mediana dels episodis oncològics amb èxitus	Defuncions corresponents a pacients oncològics (%)
Regió Sanitària Barcelona								
3384	Fund. Hosp. Esperit Sant	76,0	20,0	16,0	78,0	9,0	11,0	15,4
3454	CSS Ricard Fortuny	92,2	12,5	67,2	80,5	4,0	7,0	69,9
4628	CSS Blauclínic Dolors Aleu	98,3	7,3	61,5	68,2	4,0	5,0	60,7
4724	Hospital de Terrassa- Hospital de Sant Llàtzer	100,0	16,0	59,0	81,0	4,0	5,0	57,0
4852	Centre Social i Sanitari Frederica Montseny	69,8	6,6	54,4	83,5	7,5	11,0	50,0
7584	Centre Sociosanitari Isabel Roig	94,0	12,0	65,0	78,5	7,0	10,0	61,2
	Catalunya	**78,9**	**22,0**	**57,7**	**69,4**	**6,0**	**8,0**	**59,4**

* Per raons de fiabilitat no s'han publicat les dades dels centres amb menys de deu episodis finalitzats

Dades generals. Centres sociosanitaris del SISCAT, 2016. Subaguts

Codi	Centre	ID RS	Regió Sanitària	Entitat proveïdora	Persones ateses	Episodis	Estades (episodis finalitzats)	Estada mitjana (episodis finalitzats)	Estada mediana (episodis finalitzats)	Mitjana d'edat	Import contracte	Episodis amb circumstància d'alta defunció (%)	Episodis amb destinació domicili (%)
Regió Sanitària Lleida													
1832	Hospital Santa Maria - Internament	61	LLEIDA	Gestió de Serveis Sanitaris	455	505	4.247	8,4	8,0	86,6	871.980	11,1	69,1
Regió Sanitària Camp de Tarragona													
752	Hospital SS Francolí - Internament	62	CAMP DE TARRAGONA	Gestió i Prestació Serveis de Salut	344	421	6.605	15,7	13,0	83,8	629.764	5,7	74,8
1033	Pius Hospital de Valls - Internament	62	CAMP DE TARRAGONA	Gestió Pius Hospital de Valls, SA	81	84	889	10,6	10,0	85,1	143.600	0,0	100,0
1287	Centre SS Llevant - Internament	62	CAMP DE TARRAGONA	Fund.sociosanitària i social Santa Tecla	395	527	6.534	12,4	11,0	80,7	896.202	10,4	81,4
2828	Hosp. Sant Joan de Reus - Internament	62	CAMP DE TARRAGONA	Hospital Sant Joan de Reus, SAM	517	588	5.883	10,0	9,0	83,7	918.694	7,0	75,5
Regió Sanitària Terres de l'Ebre													
2928	Hosp Santa Creu de Tortosa - Internament	63	TERRES DE L'EBRE	Gestió i serveis assist. Tortosa, SAM	317	427	2.977	7,0	7,0	84,9	778.554	4,2	7,0
7045	Hosp. Comarcal d'Amposta - Internament	63	TERRES DE L'EBRE	Hospital Comarcal d'Amposta, SAM	267	369	4.666	12,6	12,0	85,6	605.542	11,9	82,9
Regió Sanitària Girona													
2933	Clínica Salus Infirmorum - Internament	64	GIRONA	I.R. San José Clínica Salus Infirmorum	25	26	222	8,5	8,0	85,4	-	11,5	69,2
2929	CSS Parc Hosp Marti i Julià -Internament	64	GIRONA	Institut d'Assistència Sanitària	574	660	5.675	8,6	7,0	85,1	1.271.638	13,2	74,6
2930	H. Olot i Comarcal Garrotxa -Internament	64	GIRONA	F. H. d'Olot i Comarcal de la Garrotxa	195	252	1.883	7,5	6,0	82,2	439.450	11,5	84,1
3521	C. Sociosanit. Bernat Jaume - Internam.	64	GIRONA	Fundació Salut Empordà	94	101	798	7,9	6,0	84,8	219.725	9,9	85,2
Regió Sanitària Catalunya Central													
731	Hospital Santa Creu de Vic - Internament	67	CATALUNYA CENTRAL	Fundació Privada Hosp. Santa Creu Vic	178	209	1.760	8,4	9,0	82,7	363.325	26,8	65,1
755	Hospital de Sant Andreu - Internament	67	CATALUNYA CENTRAL	Fundació Sociosanitària de Manresa	353	370	2.674	7,2	7,0	84,8	432.530	10,5	53,2
2940	Hospital d'Igualada - Internament	67	CATALUNYA CENTRAL	Consorci Sanitari Anoia	135	143	1.029	7,2	7,0	85,3	259.518	2,8	63,6
Regió Sanitària Barcelona													
632	Centre Fòrum - Internament	78	BARCELONA	Consorci Mar Parc de Salut de Barcelona	305	341	3.052	9,0	7,0	84,5	640.144	10,6	75,1
635	Centre Mèdic Molins - Internament	78	BARCELONA	Centre mèdic de Molins, SL	174	184	1.280	7,0	7,0	83,9	318.342	8,2	81,0
669	Clínica Guadalupe - Internament	78	BARCELONA	Clínica nuestra señora de Guadalupe, SA	201	223	2.118	9,5	10,0	87,0	415.229	7,6	80,7
749	Nou Hospital Evangèlic - Internament	78	BARCELONA	Fundació Privada Hospital Evangèlic	403	423	3.280	7,8	8,0	87,5	498.275	8,5	84,2
809	Hospital SS Mutuam Güell - Internament	78	BARCELONA	Mutuam, Mútua de previsió social	522	550	5.170	9,4	9,0	87,1	1.038.072	18,9	46,6
832	Hestia Palau Sociosanitari	78	BARCELONA	Hestia Palau, SLU	409	420	2.982	7,1	7,0	86,5	346.024	14,5	71,2
839	Antic H. St.Jaume i Sta. Magdalena -Int.	78	BARCELONA	Consorci Sanitari Maresme	162	172	1.667	9,7	9,0	84,9	202.424	13,4	35,5
1008	C. Sociosanitari El Carme - Internament	78	BARCELONA	Badalona Serveis Assistencials, SA	318	336	2.746	8,2	8,0	85,4	595.161	13,1	50,6
1716	Centre Vallparadís - Internament	78	BARCELONA	Fundació Vallparadís F. Privada Catalana	258	299	2.433	8,1	7,0	85,0	519.036	12,7	75,9
1797	C. Sociosanitari de l'Hospitalet Ll -Int	78	BARCELONA	Consorci Sanitari Integral	333	377	3.432	9,1	8,0	86,4	553.638	11,1	83,3
1978	Parc Sanitari Sant Joan Déu -Internament	78	BARCELONA	Parc Sanitari Sant Joan de Déu	189	237	1.850	7,8	7,0	80,5	311.422	13,9	86,1
2952	Hestia Duran i Reynals SS - Internament	78	BARCELONA	SSR Hestia, SL	1	1	*	*	*	*	1.730	*	*
2934	Albada C. Sociosanitari - Internament	78	BARCELONA	Corporació Sanitària Parc Taulí	540	589	5.179	8,8	9,0	86,1	1.038.072	17,2	80,0
2938	Consorci Sanitari del Garraf - Int.	78	BARCELONA	Consorci sanitari del Garraf	282	316	3.332	10,5	9,0	84,0	380.626	20,3	45,6
2949	Hospital de Mollet - Internament	78	BARCELONA	Fundació Sanitària de Mollet	227	250	2.822	11,3	11,0	86,3	432.530	7,2	83,6
2953	HSS Parc Sanit. Pere Virgili - Internam.	78	BARCELONA	Parc sanitari Pere Virgili	650	700	6.480	9,3	9,0	85,5	1.211.084	8,3	74,4
4724	Hosp. Terrassa-Sant Llàtzer - Internam.	78	BARCELONA	Consorci Sanitari de Terrassa	259	310	3.086	10,0	9,0	87,4	519.036	15,8	78,1
7584	Centre Sociosanitari Isabel Roig	78	BARCELONA	Clínica Barceloneta, SAU	424	454	3.343	7,4	7,0	85,3	778.554	2,2	89,4
	Catalunya				**9.587**	**10.864**	**100.107**	**9,2**	**8,0**	**85,1**	**17.629.923**	**11,2**	**70,5**

* Per raons de fiabilitat no s'han publicat les dades dels centres amb menys de deu episodis finalitzats

Dades generals. Centres sociosanitaris del SISCAT, 2016. Atenció diürna en hospital de dia

Codi	Centre	Entitat proveïdora	Persones ateses	Episodis	Estades (episodis finalitzats)	Estada mitjana (episodis finalitzats)	Estada mediana (episodis finalitzats)	Mitjana d'edat	Import contracte	Episodis amb destinació domicili (%)
Regió Sanitària Lleida										
3129	Hospital Santa Maria - Atenció diürna	Gestió de Serveis Sanitaris	211	273	20.228	92,8	104,5	78,8	167.257	100,0
3644	Hosp. Jaume Nadal Meroles-Atenció diürna	Sar Res. Assistencial Sociosanitària, SA	31	34	8.440	248,2	138,0	78,1	209.062	88,2
4614	Fundació Esclerosi Múltiple - Lleida	Fundació lluita esclerosi múltiple	228	319	30.872	161,6	169,0	51,5	233.709	5,8
Regió Sanitària Camp de Tarragona										
2913	Pius Hospital - Atenció diürna	Gestió Pius Hospital de Valls, SA	81	100	17.275	246,8	81,5	79,3	302.916	24,3
2914	Residència Monterols - Atenció diürna	Institut Pere Mata, SA	22	37	4.571	157,6	86,0	78,7	167.257	93,1
2916	Hospital SS Francolí - Atenció diürna	Gestió i Prestació Serveis de Salut	120	178	32.529	282,9	191,0	76,4	409.034	56,5
2918	Policlínica El Vendrell - Atenció diürna	Policlínica comarcal El Vendrell	36	42	5.962	220,8	105,0	74,1	107.128	88,9
2922	C. Socios. Ciutat de Reus - At. diürna	STS Gestió de serveis sociosanitaris, SL	30	39	14.062	562,5	189,0	84,1	181.793	88,0
3639	Residència Llevant - Atenció diürna	Fund.sociosanitària i social Santa Tecla	30	31	9.999	588,2	459,0	82,2	102.800	11,8
4000	Esclerosi Múltiple Reus - Atenció diürna	Fundació lluita esclerosi múltiple	74	99	11.426	204,0	155,5	46,2	192.325	17,9
5114	Hosp. Sant Joan de Reus - Atenció diürna	Hospital Sant Joan de Reus, SAM	31	31	0	0,0	0,0	71,7	167.257	0,0
Regió Sanitària Terres de l'Ebre										
3640	Hosp. C. Móra d'Ebre - Atenció diürna	Gestió Comarcal Hospitalària, SA	22	24	3.201	291,0	159,0	82,0	61.680	100,0
3661	Hospital Santa Creu - Atenció diürna	Gestió i serveis assist. Tortosa, SAM	165	168	29.240	268,3	145,0	78,2	384.542	72,5
5047	Hosp. de Dia Sociosanitari de Batea	Gestió Comarcal Hospitalària, SA	7	7	*	*	*	*	90.896	66,7
Regió Sanitària Girona										
3667	Clínica Salus Infirmorum -Atenció diürna	Relig. San José Clínica Salus Infirmorum	32	34	12.929	615,7	366,0	83,6	227.241	90,5
3670	Hospital de Campdevànol - Atenció diürna	Fundació Privada Hospital de Campdevànol	53	69	11.075	240,8	99,5	79,6	209.062	54,4
3673	C. Sociosanit. Bernat Jaume - At. diürna	Fundació Salut Empordà	222	233	27.908	182,4	107,0	81,9	305.441	91,5
3674	Hosp. Sant Jaume d'Olot - Atenció diürna	F. H. d'Olot i Comarcal de la Garrotxa	24	25	6.544	344,4	277,0	77,8	142.152	84,2
3676	Parc Hospit. Martí i Julià - At. diürna	Institut d'Assistència Sanitària	373	385	81.777	504,8	386,5	57,9	378.771	100,0
3677	C. Sociosanit. Girona - Atenció diürna	Mutuam, Mútua de previsió social	24	29	11.392	474,7	297,5	79,1	158.888	100,0
3680	C. Geriàtric Maria Gay - Atenció diürna	I. religiosas San José C. Ger. Maria Gay	47	49	11.916	441,3	238,0	78,8	227.241	85,2
3681	Hospital de Palamós - Atenció diürna	Fundació Hospital de Palamós	33	39	5.205	167,9	97,0	76,4	167.221	77,4
3683	Hospital Lloret de Mar - Atenció diürna	Corporació de salut Maresme i Selva	42	45	8.784	302,9	196,0	75,9	83.610	82,8
3694	Hosp Sant Jaume Calella - Atenció diürna	Corporació de salut Maresme i Selva	94	96	19.796	347,3	203,0	67,5	167.257	86,0
Regió Sanitària Catalunya Central										
3627	Clínica Sant Josep - Atenció diürna	Fundació sanitària Sant Josep Igualada	199	213	19.238	112,5	86,0	70,6	272.689	100,0
3662	Hosp. Comarc. Solsonès - Atenció diürna	C. Sanitari del Solsonès, FP Comarcal	9	9	*	*	*	*	83.610	83,3
3663	Hosp. Santa Creu de Vic - Atenció diürna	Fundació Privada Hosp. Santa Creu Vic	353	425	12.432	51,6	48,0	71,4	326.145	99,6
3664	Hosp Sant Jaume Manlleu - Atenció diürna	Fund. P. Hospital Sant Jaume de Manlleu	105	127	1.766	27,2	7,0	77,7	297.758	75,4
3672	Hospital de Sant Andreu - Atenció diürna	Fundació Sociosanitària de Manresa	337	371	26.299	90,4	86,0	75,1	527.199	88,7
4220	Hosp. C. Sant Bernabé - At. diürna	Hospital Sant Bernabé	20	20	3.768	471,0	443,0	79,8	125.884	100,0
4429	Hospital de dia St. Jordi - At. diürna	Consorci sociosanitari Igualada	165	186	29.133	277,5	178,0	76,8	325.693	78,1
Regió Sanitària Alt Pirineu i Aran										
2909	Fund. Sant Hospital Seu d'Urgell - At.D.	Fundació Sant Hospital	17	25	1.908	136,3	73,0	78,9	83.610	100,0
3654	Residència de Puigcerdà - Atenció diürna	Fundació Hospital de Puigcerdà	31	40	10.770	371,4	292,0	79,5	109.112	96,6

Dades generals. Centres sociosanitaris del SISCAT, 2016. Atenció diürna en hospital de dia

Codi	Centre	Entitat proveïdora	Persones ateses	Episodis	Estades (episodis finalitzats)	Estada mitjana (episodis finalitzats)	Estada mediana (episodis finalitzats)	Mitjana d'edat	Import contracte	Episodis amb destinació domicili (%)
Regió Sanitària Barcelona										
929	Hospital de Dia Pins d'Or	Sagrat Cor - HHSCJ	38	40	14.625	541,7	283,0	76,4	270.525	81,5
1002	CSS SARquavitae Regina - Atenció diürna	Sar Residencial y Asistencial, SA	12	13	10.858	835,2	720,0	75,1	209.062	100,0
1096	Fundació ACE - Atenció diürna	Ace institut c. neurociències aplicades	50	56	19.333	623,6	508,0	62,7	472.530	48,4
2926	Esclerosi Múltiple BCN - Atenció diürna	Fundació lluita esclerosi múltiple	378	395	39.304	132,8	149,0	53,5	401.387	100,0
3453	CSS Vilafranca R. Fortuny - At. diürna	Consorci Socios. Vilafranca del Penedès	161	170	12.338	102,0	77,0	73,8	209.062	100,0
3626	H. Sociosanitari Hospitalet Ll -A.diürna	Consorci Sanitari Integral	298	346	22.670	84,0	64,0	79,1	275.972	96,3
3628	C. Sanitari Garraf - Atenció diürna	Consorci sanitari del Garraf	233	257	27.899	143,8	155,0	80,6	233.553	58,3
3645	Clínica Barceloneta - Atenció diürna	Clínica Barceloneta, SAU	4	4	*	*	*	*	90.896	100,0
3646	Hospital Mare de Déu de la Mercè	Mare de Déu de la Mercè - HHSCJ	126	141	22.060	282,8	184,0	78,3	459.929	100,0
3648	Centre Mèdic Molins - Atenció diürna	Centre mèdic de Molins, SL	44	49	6.156	146,6	95,5	78,2	167.257	92,9
3649	Clínica Guadalupe - Atenció diürna	Clínica nuestra señora de Guadalupe, SA	76	84	6.529	98,9	96,0	78,6	149.222	84,9
3650	Albada C. Sociosanitari - Atenció diürna	Corporació sanitària Parc Taulí Sabadell	220	267	6.332	76,3	72,0	60,6	162.026	100,0
3651	Germ. Hosp. Sagrat Cor - Atenció diürna	Sagrat Cor - HHSCJ	78	80	12.614	213,8	105,0	74,6	225.798	94,9
3652	Hospital Gral. Granollers - At. diürna	Fund.Privada Hospital-Asil de Granollers	352	381	49.515	204,6	242,5	80,1	568.644	100,0
3653	Benito Menni Sant Boi Llob. - At. diürna	Benito Menni Casm - HHSCJ	44	48	10.526	404,8	230,0	76,4	181.793	61,5
3655	Hospital Clínic de B. - Atenció diürna	Hospital Clínic de Barcelona	40	40	18.853	1.178,3	1037,0	64,4	324.630	0,0
3658	Prytanis Sant Boi Llob.- Atenció diürna	Prytanis, SA	55	60	8.474	206,7	88,0	80,1	272.689	87,8
3659	Hospital Evangèlic - Atenció diürna	Fundació Privada Hospital Evangèlic	24	28	10.877	543,9	425,0	82,7	200.549	100,0
3660	Prytanis Hospitalet Llobregat At. diürna	Prytanis Hospitalet, SA	73	76	10.800	189,5	117,0	78,5	245.420	86,0
3665	Hospital Sant Llatzer - Atenció diürna	Consorci Sanitari de Terrassa	103	107	25.999	440,7	413,0	76,7	292.672	89,8
3666	Residència Sta. Susanna - Atenció diürna	Fundació Privada Residència Sta. Susanna	74	87	8.194	118,8	70,0	76,2	163.614	84,1
3668	Centre Vallparadis - Atenció diürna	Fundació Vallparadís F. Privada Catalana	60	65	6.077	114,7	107,0	64,0	167.257	96,2
3669	Hospital de dia de geriatria. C. Fòrum	Consorci Mar Parc de Salut de Barcelona	146	148	24.798	167,6	77,5	80,1	254.907	89,9
3671	Residènc Verge del Puig - Atenció diürna	Hospital de Sant Celoni Fundació Privada	128	139	13.417	134,2	140,0	75,1	167.257	94,0
3675	CSS MUTUAM Güell - Atenció diürna	Mutuam, Mútua de previsió social	27	29	6.133	360,8	93,0	82,4	209.062	100,0
3689	Casal de Curació - Atenció diürna	Fundació Casal de Curació	44	50	10.343	295,5	111,0	78,2	130.898	100,0
3690	Atenció diürna Psicogeriàtrica	Consorci Mar Parc de Salut de Barcelona	89	93	14.398	271,7	175,0	76,9	-	92,5
3691	C. Sociosanitari El Carme-Atenció diürna	Badalona Serveis Assistencials, SA	298	312	30.989	134,2	124,0	74,5	418.123	97,4
3692	Residència Can Torras - Atenció diürna	Fundació Privada Sant Francesc d'Assis	74	78	7.974	142,4	89,5	77,3	209.062	82,1
3693	Antic Hosp. S.Jaume-Sta.Magdalena - A.D	Consorci sanitari Maresme	146	156	26.609	263,5	161,0	75,2	340.898	79,2
4011	Parc S. Pere Virgili - At. diürna	Parc sanitari Pere Virgili	201	214	18.375	125,9	140,0	79,6	299.958	100,0
4012	C. Sociosanitari Palau - Atenció diürna	Hestia Palau, SLU	80	90	14.925	310,9	229,5	81,5	372.675	83,3
4128	Hosp. Dia St Jordi Terrassa - At. diürna	Consorci Sanitari de Terrassa	78	90	29.198	530,9	614,0	76,2	301.040	96,4
4173	C. Sociosanit. St Jordi - Atenció diürna	Fundación Sarquavitae	12	12	3.634	302,8	194,0	74,3	183.957	75,0
4401	C.SS d' Esplugues- At. diürna	Sant Joan de Déu-SS-Fundació Privada	55	57	7.504	220,7	179,0	77,1	209.062	97,1
6325	CSS Cotxeres - Atenció diürna	CSC Vitae, SA	81	106	12.309	186,5	210,0	80,7	418.123	97,0
7064	Fund. Sociosanit. Barcelona - At. diürna	Fundació Hestia	170	174	38.498	370,2	205,5	50,5	-	21,2
7065	CSI Sanit. Frederica Montseny-At. diürna	CSC Atenció Social, SL	48	48	6.710	203,3	231,0	78,8	242.499	75,8
7580	Hospital de Mollet - Hospital de dia	Fundació Sanitària de Mollet	203	214	23.128	150,2	175,0	77,1	209.927	92,2
	Catalunya		**7.691**	**8.606**	**1.135.039**	**200,4**	**124,0**	**72,6**	**16.708.171**	**84,3**

* Per raons de fiabilitat no s'han publicat les dades dels centres amb menys de deu episodis finalitzats

Dades generals. Centres sociosanitaris del SISCAT, 2016. Programa d'Atenció Domiciliària i Equips de Suport

Codi	Centre	ID RS	Regió Sanitària	Entitat proveïdora	Persones ateses	Episodis	Estades (episodis finalitzats)	Estada mitjana (episodis finalitzats)	Estada mediana (episodis finalitzats)	Mitjana d'edat	Import de contracte
Regió Sanitària Lleida											
35	PADES Segrià Nord	61	LLEIDA	Gestió de Serveis Sanitaris	534	610	15.731	25,8	12,5	81,4	171.482
531	PADES Segarra-Urgell-Noguera (SUN)	61	LLEIDA	Gestió de Serveis Sanitaris	258	285	13.704	48,1	26,0	82,4	171.482
532	PADES Pla d'Urgell-Garrigues (PG)	61	LLEIDA	Gestió de Serveis Sanitaris	356	418	13.143	31,4	14,0	78,0	171.482
4292	PADES Segrià Sud	61	LLEIDA	Gestió de Serveis Sanitaris	416	484	10.661	22,0	8,0	76,6	171.482
Regió Sanitària Camp de Tarragona											
1487	PADES Reus I	62	CAMP DE TARRAGONA	Hospital Sant Joan de Reus, SAM	357	460	23.264	55,1	28,0	79,3	171.482
1927	PADES Tarragonès	62	CAMP DE TARRAGONA	Gestió i Prestació Serveis de Salut	281	314	23.775	91,8	36,0	75,8	171.482
1931	PADES Tarragona	62	CAMP DE TARRAGONA	Gestió i Prestació Serveis de Salut	235	261	18.530	85,4	37,0	78,8	171.482
2911	PADES Pius Hospital de Valls	62	CAMP DE TARRAGONA	Gestió Pius Hospital de Valls, SA	197	214	19.244	104,6	32,0	81,6	171.482
3514	PADES Vendrell-Mare de Déu de la Mercè	62	CAMP DE TARRAGONA	Fund.sociosanitària i social Santa Tecla	209	226	18.182	106,3	57,0	75,4	171.482
4218	PADES Reus II	62	CAMP DE TARRAGONA	Hospital Sant Joan de Reus, SAM	226	259	14.762	63,9	41,0	79,3	168.640
Regió Sanitària Terres de l'Ebre											
730	PADES BAIX EBRE	63	TERRES DE L'EBRE	Gestió i serveis assist. Tortosa, SAM	402	446	28.156	67,8	16,0	81,5	171.482
2919	PADES Móra d'Ebre	63	TERRES DE L'EBRE	Gestió Comarcal Hospitalària, SA	135	136	13.926	117,0	41,0	79,8	171.482
3001	PADES Terra Alta	63	TERRES DE L'EBRE	Gestió i serveis assist. Tortosa, SAM	103	110	9.598	101,0	45,0	82,7	171.482
6387	PADES Montsià	63	TERRES DE L'EBRE	Gestió i serveis assist. Tortosa, SAM	182	200	20.675	113,0	64,0	84,5	170.643
Regió Sanitària Girona											
1076	PADES Calella	64	GIRONA	Corporació de Salut Maresme i Selva	180	202	10.743	61,7	29,0	78,8	171.482
3003	PADES Palamós	64	GIRONA	Fundació Hospital de Palamós	216	236	16.475	90,5	39,0	75,5	171.482
3005	PADES Olot	64	GIRONA	F. H. d'Olot i Comarcal de la Garrotxa	106	141	5.951	50,4	27,0	73,4	171.482
3006	PADES Figueres	64	GIRONA	Fundació Salut Empordà	263	327	10.192	33,7	15,5	77,5	162.420
3031	PADES Girona-Gironès-Pla de l'Estany	64	GIRONA	Institut Català de la Salut	(a)	(a)	(a)	(a)	(a)	(a)	197626,16
3525	PADES Selva Marítima	64	GIRONA	Corporació de Salut Maresme i Selva	200	225	13.442	66,5	32,0	75,6	171.482
3526	PADES Hospital Campdevànol	64	GIRONA	Fundació Privada Hospital de Campdevànol	85	104	11.674	139,0	47,0	78,8	171.482
Regió Sanitària Catalunya Central											
414	PADES Manresa	67	CATALUNYA CENTRAL	Institut Català de la Salut	(a)	(a)	(a)	(a)	(a)	(a)	512066,85
3014	PADES Berga	67	CATALUNYA CENTRAL	Hospital Sant Bernabé	43	50	11.453	229,1	83,5	75,5	171.482
3015	PADES Vic	67	CATALUNYA CENTRAL	Fundació Privada Hosp. Santa Creu Vic	202	221	4.192	25,9	16,5	78,7	171.482
3019	PADES Solsonès	67	CATALUNYA CENTRAL	C. Sanitari del Solsonès, FP Comarcal	100	124	24.888	355,5	181,0	82,1	171.482
4378	PADES Hospital Sant Andreu	67	CATALUNYA CENTRAL	Fundació Sociosanitària de Manresa	163	205	9.924	54,2	28,0	73,4	171.482
6505	PADES Igualada	67	CATALUNYA CENTRAL	Consorci Sanitari Anoia	160	191	11.324	59,3	35,0	78,1	171.482
Regió Sanitària Alt Pirineu i Aran											
1717	PADES Puigcerdà	71	ALT PIRINEU i ARAN	Fundació Hospital de Puigcerdà	64	69	12.688	248,8	77,0	81,0	171.482
4293	PADES Alt Urgell	71	ALT PIRINEU i ARAN	Fundació Sant Hospital	66	87	9.256	136,1	48,0	82,7	171.482
4294	PADES Pallars	71	ALT PIRINEU i ARAN	Gestió de Serveis Sanitaris	80	102	9.531	138,1	69,0	80,4	171.482
Regió Sanitària Barcelona											
235	PADES Cornellà de Llobregat	78	BARCELONA	Institut Català de la Salut	(a)	(a)	(a)	(a)	(a)	(a)	252081,37
236	PADES Hospitalet de Llobregat	78	BARCELONA	Institut Català de la Salut	186	191	18.789	159,2	47,5	75,6	(b)
237	PADES Sant Feliu	78	BARCELONA	Institut Català de la Salut	(a)	(a)	(a)	(a)	(a)	(a)	153183,06
320	PADES Badalona	78	BARCELONA	Institut Català de la Salut	(a)	(a)	(a)	(a)	(a)	(a)	259245,34
321	PADES Mataró	78	BARCELONA	Institut Català de la Salut	(a)	(a)	(a)	(a)	(a)	(a)	402449,29
322	PADES Santa Coloma de Gramanet	78	BARCELONA	Institut Català de la Salut	(a)	(a)	(a)	(a)	(a)	(a)	249687,39
413	PADES Granollers	78	BARCELONA	Institut Català de la Salut	(a)	(a)	(a)	(a)	(a)	(a)	437846,82
415	PADES Mollet	78	BARCELONA	Institut Català de la Salut	(a)	(a)	(a)	(a)	(a)	(a)	282472,89
507	PADES Nou Barris	78	BARCELONA	Institut Català de la Salut	284	285	10.260	36,0	18,0	73,4	241.761
1082	PADES Maresme Sud	78	BARCELONA	Consorci Sanitari Maresme	194	312	12.167	44,9	20,0	76,1	171.482
1269	PADES El Prat	78	BARCELONA	Institut Català de la Salut	165	173	14.730	110,8	58,0	78,4	408.149
1781	PADES Sant Andreu	78	BARCELONA	Clínica Residencial Geriàtrica, SL	268	281	30.632	138,6	36,0	80,6	-

Dades generals. Centres sociosanitaris del SISCAT, 2016. Programa d'Atenció Domiciliària i Equips de Suport

Codi	Centre	ID RS	Regió Sanitària	Entitat proveïdora	Persones ateses	Episodis	Estades (episodis finalitzats)	Estada mitjana (episodis finalitzats)	Estada mediana (episodis finalitzats)	Mitjana d'edat	Import de contracte
Regió Sanitària Barcelona											
1782	PADES Horta-Guinardó	78	BARCELONA	Mare de Déu de la Mercè - HHSCJ	550	611	32.772	74,3	39,0	81,5	171.482
2044	PADES Sarrià-Sant Gervasi	78	BARCELONA	Parc sanitari Pere Virgili	385	394	22.593	67,8	13,0	81,0	171.482
2045	PADES Vallcarca-El Carmel	78	BARCELONA	Parc sanitari Pere Virgili	287	314	19.859	82,1	50,0	81,0	171.482
2993	PADES Dreta Eixample	78	BARCELONA	Mutuam, Mútua de previsió social	274	297	18.409	79,0	28,0	81,4	171.482
2994	PADES Gràcia	78	BARCELONA	Mutuam, Mútua de previsió social	222	234	16.190	80,1	30,5	81,3	171.482
2995	PADES Sant Martí Nord	78	BARCELONA	Mutuam, Mútua de previsió social	256	275	24.409	109,0	58,0	78,7	171.482
2996	PADES Sants-Montjuïc	78	BARCELONA	Mutuam, Mútua de previsió social	213	225	20.986	104,4	47,0	77,5	171.482
2997	PADES Les Corts	78	BARCELONA	Mutuam, Mútua de previsió social	226	239	9.338	46,0	21,0	78,6	171.482
2998	PADES Sida Consorci Sanitari Integral	78	BARCELONA	Consorci Sanitari Integral	15	18	11.020	2204,0	1827,0	50,1	171.482
2999	PADES Sant Martí Sud	78	BARCELONA	Consorci Mar Parc de Salut de Barcelona	201	237	11.136	47,0	28,0	77,3	171.482
3000	PADES Guttmann	78	BARCELONA	Fundació Institut Guttmann	(a)	(a)	(a)	(a)	(a)	(a)	-
3002	PADES Badalona-El Carme[a]	78	BARCELONA	Badalona Serveis Assistencials, SA	261	287	10.628	40,6	19,0	77,1	342.964
3009	PADES Garraf	78	BARCELONA	Consorci sanitari del Garraf	266	279	31.447	143,6	78,0	80,9	171.482
3010	PADES Martorell	78	BARCELONA	Sagrat Cor - HHSCJ	273	281	24.792	113,7	63,5	76,7	171.482
3012	PADES Sabadell 1	78	BARCELONA	Corporació Sanitària Parc Taulí	167	172	12.387	107,7	68,0	82,0	171.482
3017	PADES Terrassa-Sant Llàtzer	78	BARCELONA	Consorci Sanitari de Terrassa	200	232	10.151	45,1	22,0	79,3	171.482
3018	PADES Terrassa	78	BARCELONA	Mútua de Terrassa - MPSAPF	188	192	9.589	56,7	17,0	78,5	171.482
3020	PADES Caldes de Montbui	78	BARCELONA	Fundació Privada Residència Sta. Susanna	126	140	7.673	68,5	36,0	77,9	78.166
3058	PADES Esquerra Eixample	78	BARCELONA	Mutuam, Mútua de previsió social	259	266	15.435	70,2	35,5	78,3	171.482
3487	PADES Hospitalet de Llobregat	78	BARCELONA	Consorci Sanitari Integral	226	229	15.130	102,9	61,0	82,0	171.482
3698	PADES Sabadell 2	78	BARCELONA	Corporació Sanitària Parc Taulí	70	70	6.223	132,4	50,0	76,8	171.482
3844	PADES Ciutat Vella	78	BARCELONA	Clínica Barceloneta, SAU	186	232	16.300	96,4	24,0	77,1	171.482
4219	PADES Cerdanyola-Ripollet-Montcada	78	BARCELONA	Corporació Sanitària Parc Taulí	85	86	6.631	120,6	51,0	80,1	171.482
4621	PADES Rubí	78	BARCELONA	Consorci Sanitari de Terrassa	112	119	6.500	55,1	29,0	78,3	171.482
4649	PADES Sant Cugat	78	BARCELONA	Mútua de Terrassa - MPSAPF	67	72	3.885	69,4	21,5	77,8	166.428
4652	PADES Castelldefels-Gavà-Viladecans	78	BARCELONA	Institut Català de la Salut	231	240	14.569	82,3	49,0	76,0	-
4653	PADES Sant Boi de Llobregat	78	BARCELONA	Parc Sanitari Sant Joan de Déu	173	175	19.749	137,1	55,5	74,3	171.482
5275	PADES Barcelona Litoral - Reforç	78	BARCELONA	Clínica Barceloneta, SAU	122	244	298	1,2	1,0	77,0	171.482
6121	PADES Baix Montseny	78	BARCELONA	Hospital de Sant Celoni Fundació Privada	63	74	5.102	77,3	36,0	75,9	32.809
7552	PADES Alt Penedès	78	BARCELONA	Consorci Socios. Vilafranca del Penedès	128	142	7.801	66,7	35,0	74,2	171.482
7852	PADES Sant Andreu	79	BARCELONA	Mutuam, Mútua de previsió social	148	157	6.076	46,0	28,0	79,6	171.482
7853	PADES Guinardó Nou Barris Sud	80	BARCELONA	Mutuam, Mútua de previsió social	230	239	7.565	38,4	17,0	81,5	171.482
7854	PADES Manso	81	BARCELONA	Mutuam, Mútua de previsió social	187	201	6.434	39,7	23,0	77,2	171.482
	Catalunya				**13.313**	**14.922**	**922.739**	**72,6**	**28,0**	**78,7**	**13.607.206**

* Per raons de fiabilitat no s'han publicat les dades dels centres amb menys de trenta episodis finalitzats

(a) PADES que no notifiquen activitat

(b) L'import de contracte del PADES El Prat es dóna conjuntament amb el del PADES Hospitalet de Llobregat

(c) L'import del Centre Sociosanitari El Carme. PADES II se suma al Centre Sociosanitari El Carme

Indicadors d'activitat. Centres sociosanitaris del SISCAT, 2016. Programa d'Atenció Domiciliària i Equips de Suport

Codi	Centre	Episodis V66.7 (%)	Episodis amb circumstància d'alta defunció (%)	Estada mediana dels episodis amb èxitus	Estada mediana dels episodis oncològics amb èxitus	Defuncions corresponents a pacients oncològics (%)
Regió Sanitària Lleida						
35	PADES Segrià Nord	42,5	40,5	10,0	22,0	43,3
531	PADES Segarra-Urgell-Noguera (SUN)	47,0	36,1	18,0	27,5	54,4
532	PADES Pla d'Urgell-Garrigues (PG)	39,5	30,1	14,5	23,0	53,2
4292	PADES Segrià Sud	40,9	28,7	10,0	19,0	49,6
Regió Sanitària Camp de Tarragona						
1487	PADES Reus I	28,3	13,9	21,5	28,0	45,3
1927	PADES Tarragonès	92,7	26,8	27,5	35,5	59,5
1931	PADES Tarragona	92,0	31,0	36,0	39,0	56,8
2911	PADES Pius Hospital de Valls	30,8	40,2	35,5	45,0	53,5
3514	PADES Vendrell-Mare de Déu de la Mercè	77,0	32,7	31,5	50,0	60,8
4218	PADES Reus II	50,2	22,0	35,0	36,0	45,6
Regió Sanitària Terres de l'Ebre						
730	PADES BAIX EBRE	30,9	13,9	25,0	15,0	62,9
2919	PADES Móra d'Ebre	36,8	47,1	38,5	38,0	53,1
3001	PADES Terra Alta	26,4	18,2	27,0	26,0	25,0
6387	PADES Montsià	7,5	6,0	55,5	0,0	0,0
Regió Sanitària Girona						
1076	PADES Calella	83,2	31,7	15,0	28,0	53,1
3003	PADES Palamós	70,8	26,3	62,0	66,0	59,7
3005	PADES Olot	35,5	16,3	21,0	24,5	69,6
3006	PADES Figueres	73,1	13,5	20,0	24,0	47,7
3031	PADES Girona-Gironès-Pla de l'Estany	(a)	(a)	(a)	(a)	(a)
3525	PADES Selva Marítima	96,0	24,4	19,0	33,0	56,4
3526	PADES Hospital Campdevànol	66,4	31,7	36,0	38,0	48,5
Regió Sanitària Catalunya Central						
414	PADES Manresa	(a)	(a)	(a)	(a)	(a)
3014	PADES Berga	16,0	26,0	26,0	16,0	23,1
3015	PADES Vic	11,3	21,7	8,5	14,0	60,4
3019	PADES Solsonès	100,0	6,5	45,0	45,0	37,5
4378	PADES Hospital Sant Andreu	89,3	32,2	21,0	24,0	69,7
6505	PADES Igualada	29,8	18,8	17,0	49,0	47,2
Regió Sanitària Alt Pirineu i Aran						
1717	PADES Puigcerdà	55,1	39,1	77,0	27,5	37,0
4293	PADES Alt Urgell	25,3	20,7	22,0	13,0	33,3
4294	PADES Pallars	92,2	35,3	66,5	34,0	47,2
Regió Sanitària Barcelona						
235	PADES Cornellà de Llobregat	(a)	(a)	(a)	(a)	(a)
236	PADES Hospitalet de Llobregat	53,9	55,5	41,5	41,0	82,1
237	PADES Sant Feliu	(a)	(a)	(a)	(a)	(a)
320	PADES Badalona	(a)	(a)	(a)	(a)	(a)
321	PADES Mataró	(a)	(a)	(a)	(a)	(a)
322	PADES Santa Coloma de Gramanet	(a)	(a)	(a)	(a)	(a)
413	PADES Granollers	(a)	(a)	(a)	(a)	(a)
415	PADES Mollet	(a)	(a)	(a)	(a)	(a)
507	PADES Nou Barris	0,0	1,1	7,0	0,0	0,0
1082	PADES Maresme Sud	35,3	15,4	19,5	24,0	64,6
1269	PADES El Prat	36,4	61,8	48,0	48,0	66,4
1781	PADES Sant Andreu	86,1	43,1	24,0	22,0	55,4
1782	PADES Horta-Guinardó	22,1	13,9	70,0	90,0	51,8
2044	PADES Sarrià-Sant Gervasi	44,9	34,3	54,0	61,5	54,8
2045	PADES Vallcarca-El Carmel	63,1	29,9	101,5	113,0	53,2
2993	PADES Dreta Eixample	96,6	37,0	21,5	37,0	52,7
2994	PADES Gràcia	76,1	27,4	30,5	37,0	64,1
2995	PADES Sant Martí Nord	85,1	22,5	41,0	50,0	59,7
2996	PADES Sants-Montjuïc	98,2	32,9	38,5	38,5	56,8
2997	PADES Les Corts	88,3	32,6	39,0	46,0	67,9
2998	PADES Sida Consorci Sanitari Integral	0,0	27,8	1827,0	0,0	0,0
2999	PADES Sant Martí Sud	82,3	24,1	18,0	19,0	68,4
3000	PADES Guttmann	(a)	(a)	(a)	(a)	(a)
3002	PADES Badalona-El Carme	77,0	35,5	10,5	20,0	50,0
Regió Sanitària Barcelona						

Indicadors d'activitat. Centres sociosanitaris del SISCAT, 2016. Programa d'Atenció Domiciliària i Equips de Suport

Codi	Centre	Episodis V66.7 (%)	Episodis amb circumstància d'alta defunció (%)	Estada mediana dels episodis amb èxitus	Estada mediana dels episodis oncològics amb èxitus	Defuncions corresponents a pacients oncològics (%)
3009	PADES Garraf	73,1	23,7	47,5	57,0	59,1
3010	PADES Martorell	74,0	32,0	47,0	61,0	72,2
3012	PADES Sabadell 1	53,5	31,4	34,0	41,0	50,0
3017	PADES Terrassa-Sant Llàtzer	98,7	20,7	11,0	21,0	43,8
3018	PADES Terrassa	45,3	37,5	21,0	27,0	76,4
3020	PADES Caldes de Montbui	61,4	25,7	37,5	28,0	47,2
3058	PADES Esquerra Eixample	96,2	37,6	34,0	40,5	48,0
3487	PADES Hospitalet de Llobregat	96,9	34,1	47,0	54,5	69,2
3698	PADES Sabadell 2	57,1	24,3	11,0	18,0	52,9
3844	PADES Ciutat Vella	84,1	16,4	13,5	27,5	36,8
4219	PADES Cerdanyola-Ripollet-Montcada	59,3	34,9	38,0	42,0	70,0
4621	PADES Rubí	96,6	23,5	15,0	13,0	42,9
4649	PADES Sant Cugat	93,1	40,3	34,0	35,0	79,3
4652	PADES Castelldefels-Gavà-Viladecans	49,6	60,4	39,0	48,5	82,8
4653	PADES Sant Boi de Llobregat	81,1	58,9	52,0	52,0	84,5
5275	PADES Barcelona Litoral - Reforç	86,5	8,2	1,0	1,0	60,0
6121	PADES Baix Montseny	96,0	58,1	36,0	30,0	65,1
7552	PADES Alt Penedès	97,9	26,8	28,0	28,0	100,0
	Catalunya	**60,9**	**28,1**	**28,0**	**36,0**	**57,4**

* Per raons de fiabilitat no s'han publicat les dades dels centres amb menys de deu episodis finalitzats

(a) PADES que no notifiquen activitat

Dades generals. Centres sociosanitaris del SISCAT, 2016. UFISS

Codi	Centre	ID RS	Regió Sanitària	Entitat proveïdora	Persones ateses	Episodis	Mitjana d'edat*	Import contracte*	Episodis V66.7 (%)*	Episodis amb circumstància alta defunció (%)*
Regió Sanitària Lleida										
1	Hospital U. Arnau de Vilanova de Lleida	61	LLEIDA	Institut Català de la Salut	845	961	79,1	474.390	7,0	8,0
1832	Hospital Santa Maria	61	LLEIDA	Gestió de Serveis Sanitaris	1.469	1.753	84,6	370.601	0,0	1,7
Regió Sanitària Camp de Tarragona										
752	Hospital SS Francolí	62	CAMP DE TARRAGONA	Gestió i Prestació Serveis de Salut	1.354	1.597	75,2	549.989	28,4	4,7
1033	Pius Hospital de Valls	62	CAMP DE TARRAGONA	Gestió Pius Hospital de Valls, SA	227	238	76,4	115.227	0,0	3,4
1287	Centre SS Llevant	62	CAMP DE TARRAGONA	Fund.sociosanitària i social Santa Tecla	326	341	78,3	115.227	2,4	2,4
2828	Hosp. Sant Joan de Reus	62	CAMP DE TARRAGONA	Hospital Sant Joan de Reus, SAM	1.407	1.626	78,6	447.905	16,7	21,3
Regió Sanitària Terres de l'Ebre										
2928	Hosp Santa Creu de Tortosa	63	TERRES DE L'EBRE	Gestió i serveis assist. Tortosa, SAM	696	844	81,2	322.203	0,0	1,1
Regió Sanitària Girona										
100	H. U. Doctor Josep Trueta de Girona	65	GIRONA	ICS	(a)	(a)	(a)	218.988,4	(a)	(a)
724	Hospital de Figueres	64	GIRONA	Fundació Salut Empordà	661	791	79,1	231.465	0,1	6,7
1026	Hosp. Com. St. Jaume Calella	64	GIRONA	Corporació de salut Maresme i Selva	426	471	78,4	364.885	0,0	0,0
2929	CSS Parc Hosp Marti i Julià	64	GIRONA	Institut d'Assistència Sanitària	424	498	76,7	520.002	12,5	30,1
2930	H. Olot i Comarcal Garrotxa	64	GIRONA	F. H. d'Olot i Comarcal de la Garrotxa	346	372	81,3	115.227	1,9	2,4
2931	Centre Palamós Gent Gran	64	GIRONA	Fundació Hospital de Palamós	661	758	80,7	322.209	14,9	4,2
Regió Sanitària Catalunya Central										
731	Hospital Santa Creu de Vic	67	CATALUNYA CENTRAL	Fundació Privada Hosp. Santa Creu Vic	1.113	1.363	80,6	540.867	0,0	0,0
755	Hospital de Sant Andreu	67	CATALUNYA CENTRAL	Fundació Sociosanitària de Manresa	1.083	1.193	79,4	115.227	0,0	2,8
761	Hosp.Sant Jaume de Manlleu	67	CATALUNYA CENTRAL	Fund. P. Hospital Sant Jaume de Manlleu	438	534	81,6	244.282	0,0	0,0
2940	Hospital d'Igualada	67	CATALUNYA CENTRAL	Consorci sanitari Anoia	529	612	79,4	115.227	0,0	6,1
2947	Hosp.Comarcal Sant Bernabé	67	CATALUNYA CENTRAL	Hospital Sant Bernabé	112	118	82,4	150.761	0,0	4,2
Regió Sanitària Barcelona										
146	H. De Viladecans	79	BARCELONA	ICS	(a)	(a)	(a)	131.684	(a)	(a)
148	H. U. De Bellvitge	80	BARCELONA	ICS	(a)	(a)	(a)	406.244	(a)	(a)
272	H. U. Germans Trias i Pujol	81	BARCELONA	ICS	(a)	(a)	(a)	304.887	(a)	(a)
632	Centre Fòrum	78	BARCELONA	Consorci Mar Parc de Salut de Barcelona	811	892	77,0	638.100	3,6	7,7
718	Hospital Clínic de Barcelona	78	BARCELONA	Hospital Clínic de Barcelona	1.086	1.230	78,3	219.911	0,0	4,6
742	HG Parc Sanitari S. Joan Déu - S. Boi Ll	78	BARCELONA	Parc Sanitari Sant Joan de Déu	620	691	80,0	106.809	2,6	6,1
764	Hospital Sant Joan de Déu (Martorell)	78	BARCELONA	Fund. Hosp. Sant Joan de Déu -Martorell-	534	604	79,8	154.201	4,6	13,7
765	H. St. Joan de Déu d'Esplugues	83	BARCELONA	Hospital Sant Joan de Déu	(a)	(a)	(a)	326.851	(a)	(a)
839	Antic H. St.Jaume i Sta. Magdalena	78	BARCELONA	Consorci sanitari Maresme	1.437	1.869	80,6	455.430	0,0	2,9
1008	C. Sociosanitari El Carme	78	BARCELONA	Badalona Serveis Assistencials, SA	473	519	82,6	433.488	8,1	8,5
1012	Hospital Comarcal de l'Alt Penedès	78	BARCELONA	Consorci Sanitari Alt Penedès	685	840	80,8	109.466	15,7	9,9
1063	ICO l'Hospitalet de Llobregat	78	BARCELONA	Institut Català d'Oncologia	561	610	65,6	401.100	95,9	17,2
1797	C. Sociosanitari de l'Hospitalet Ll	78	BARCELONA	Consorci Sanitari Integral	313	354	84,9	359.796	0,0	2,5
2934	Albada C. Sociosanitari	78	BARCELONA	Corporació sanitària Parc Taulí Sabadell	1.189	1.334	75,5	638.100	5,5	0,2

Dades generals. Centres sociosanitaris del SISCAT, 2016. UFISS

Codi	Centre	ID RS	Regió Sanitària	Entitat proveïdora	Persones ateses	Episodis	Mitjana d'edat*	Import contracte*	Episodis V66.7 (%)*	Episodis amb circumstància alta defunció (%)*
Regió Sanitària Barcelona										
2938	Consorci Sanitari del Garraf	78	BARCELONA	Consorci sanitari del Garraf	1.111	1.537	76,6	425.700	13,8	1,4
2948	Hospital Gral. Granollers	78	BARCELONA	Fund.Privada Hospital-Asil de Granollers	758	827	79,4	257.197	14,2	3,9
2949	Hospital de Mollet	78	BARCELONA	Fundació Sanitària de Mollet	768	890	80,2	277.142	17,0	4,8
2950	Hospital de Sant Celoni	78	BARCELONA	Hospital de Sant Celoni Fundació Privada	166	173	81,7	115.227	7,5	9,3
3018	PADES Terrassa	78	BARCELONA	Mútua de Terrassa - MPSAPF	730	909	76,8	460.940	18,0	18,5
3384	Fund. Hosp. Esperit Sant	78	BARCELONA	Fundació Privada Hospital Esperit Sant	376	415	80,2	248.953	36,1	23,4
3536	ICO Badalona	78	BARCELONA	Institut Català d'Oncologia	689	691	69,1	157.861	99,4	16,6
3537	Hospital Clínic de Barcelona	78	BARCELONA	Hospital Clínic de Barcelona	114	114	73,8	154.756	0,0	18,4
4165	Hosp. Sta.Creu i St.Pau	78	BARCELONA	Fund. Gestió Hosp. Sta Creu i St Pau	2.083	2.296	79,2	638.100	13,0	11,5
4724	Hosp. Terrassa-Sant Llàtzer	78	BARCELONA	Consorci Sanitari de Terrassa	1.331	1.615	80,0	520.826	34,0	7,2
5994	CSI H. de l'Hospitalet-H. Moisés Broggi	78	BARCELONA	Consorci Sanitari Integral	1.827	2.045	78,1	124.981	0,1	7,0
6046	H. U. Vall d'Hebrón	82	BARCELONA	ICS	(a)	(a)	(a)	636.732	(a)	(a)
	Catalunya				**29.779**	**34.525**	**78,8**	**14.039.168**	**12,3**	**7,1**

*Import del contracte només fa referència a les UFISS geriàtriques, pal·liatives i mixtes

(a) No notifiquen activitat

Satisfacció de les persones usuàries. Centres sociosanitaris del SISCAT, 2016

Codi	Centre	ID RS	Regió Sanitària	Entitat proveïdora	Índex de Satisfacció	Índex de Fidelitat (%)	Valori la tranquil·litat que hi ha, per descansar i dormir a la nit (% respostes favorables)	De vegades els problemes de salut fan que no es pugui menjar de tot i cal fer alguna mena de dieta, tenint en compte això, que li sembla el menjar de l'hospital? (% respostes favorables)	Des que està a l'hospital, el metge li explica com va la seva malaltia? (% respostes favorables)	Té la sensació d'estar en bones mans? (% respostes favorables)	Què li sembla el temps que ha d'esperar quan truca al timbre? (% respostes favorables)	Com valora la manera en què l'han ajudat a controlar o millorar el dolor? (% respostes favorables)
Regió Sanitària Camp de Tarragona												
752	Hospital SS Francolí	62	CAMP DE TARRAGONA	Gestió i Prestació Serveis de Salut	8,4	84,8	78,8	67,5	93,6	97,5	71,6	90,1
829	Policl. Comarcal del Vendrell	62	CAMP DE TARRAGONA	Policlínica comarcal El Vendrell	8,0	77,0	77,5	77,5	93,5	98,7	79,7	80,4
1951	Inst. Pere Mata	62	CAMP DE TARRAGONA	Institut Pere Mata, SA	9,1	97,5	93,8	57,5	100,0	100,0	73,2	100,0
Regió Sanitària Terres de l'Ebre												
2928	Hospital de la Santa Creu	63	TERRES DE L'EBRE	Gestió i serveis assist. Tortosa, SAM	8,5	90,1	82,5	75,9	92,0	95,0	79,5	85,9
Regió Sanitària Girona												
2929	CSS Parc Hosp Marti i Julià	64	GIRONA	Institut d'Assistència Sanitària	8,5	90,1	80,3	64,8	55,2	95,8	66,7	88,4
2931	Centre Palamós Gent Gran	64	GIRONA	Fundació Hospital de Palamós	8,2	96,3	92,7	75,6	83,8	100,0	74,7	92,4
3521	C. Sociosanit. Bernat Jaume	64	GIRONA	Fundació Salut Empordà	8,6	98,7	93,8	87,7	72,5	98,8	94,3	91,4
Regió Sanitària Catalunya Central												
680	Fundació Sanitària Sant Josep	67	CATALUNYA CENTRAL	Fundació sanitària Sant Josep Igualada	8,5	92,6	86,4	88,9	100,0	98,8	86,4	96,3
721	Centre Sanitari del Solsonès	67	CATALUNYA CENTRAL	C. Sanitari del Solsonès, FP Comarcal	8,6	100,0	81,3	84,0	85,3	97,3	95,5	96,8
731	Hospital Santa Creu de Vic	67	CATALUNYA CENTRAL	Fundació Privada Hosp. Santa Creu Vic	8,8	93,3	86,7	61,6	79,7	94,7	78,9	78,8
3672	Hospital de Sant Andreu - Atenció diürna	67	CATALUNYA CENTRAL	Fundació Sociosanitària de Manresa	9,0	100,0	88,9	80,2	91,3	100,0	94,8	96,5
Regió Sanitària Barcelona												
632	Centre Fòrum	78	BARCELONA	Consorci Mar Parc de Salut de Barcelona	9,0	95,0	90,0	91,3	93,7	98,8	97,4	97,4
669	Clínica Nostra Senyora de Guadalupe	78	BARCELONA	Clínica nuestra señora de Guadalupe, SA	8,8	95,0	93,8	87,5	93,8	98,7	96,1	92,3
809	Hospital SS Mutuam Güell	78	BARCELONA	Mutuam, Mútua de previsió social	8,4	93,7	76,3	63,3	89,5	93,8	75,0	96,2
832	Hestia Palau	78	BARCELONA	Hestia Palau, SLU	8,1	95,1	92,7	82,9	90,1	100,0	82,4	100,0
839	Antic H. St.Jaume i Sta. Magdalena	78	BARCELONA	Consorci sanitari Maresme	8,6	100,0	87,2	75,0	78,9	97,4	93,3	84,2
1008	C. Sociosanitari El Carme	78	BARCELONA	Badalona Serveis Assistencials, SA	8,6	91,3	76,8	54,3	77,3	98,8	78,7	88,9
1716	Centre Vallparadís	78	BARCELONA	Fundació Vallparadís F. Privada Catalana	8,2	86,3	91,3	76,3	97,5	98,8	98,6	96,3
1797	C. Sociosanitari de l'Hospitalet Ll	78	BARCELONA	Consorci Sanitari Integral	7,9	95,0	90,0	54,4	85,0	98,7	84,9	100,0
2934	Albada C. Sociosanitari	78	BARCELONA	Corporació sanitària Parc Taulí Sabadell	8,6	94,9	82,5	55,4	76,3	90,8	88,2	90,0
2938	Consorci Sanitari del Garraf	78	BARCELONA	Consorci sanitari del Garraf	8,5	95,2	97,6	32,9	95,2	98,8	100,0	97,5
2952	Hestia Duran i Reynals	78	BARCELONA	SSR Hestia, SL	8,1	86,3	85,0	67,9	86,3	96,2	76,3	82,5
2953	HSS Parc Sanit. Pere Virgili	78	BARCELONA	Parc sanitari Pere Virgili	8,2	88,9	72,3	54,9	66,7	97,5	77,8	94,6
3009	PADES Garraf	78	BARCELONA	Consorci sanitari del Garraf	7,9	89,0	82,9	91,5	98,8	100,0	89,7	93,0
3454	CSS Ricard Fortuny	78	BARCELONA	Consorci Socios. Vilafranca del Penedès	8,1	82,5	71,3	36,4	51,3	90,0	78,1	85,9
4402	Hestia Gràcia	78	BARCELONA	SSR Hestia, SL	8,0	88,8	91,5	70,7	90,0	95,1	89,7	87,3
4628	CSS Blauclínic Dolors Aleu	78	BARCELONA	Clínica Barceloneta, SAU	8,6	89,7	90,0	67,5	82,3	98,8	90,4	88,5
6324	CSS del Centre Integral de Salut Cotxeres	78	BARCELONA	CSC Vitae, SA	1,0	81,3	79,7	51,3	64,9	97,4	57,6	78,0
7584	Centre Sociosanitari Isabel Roig	78	BARCELONA	Clínica Barceloneta, SAU	8,3	90,0	90,0	52,5	70,9	93,7	78,3	94,6
	Catalunya				**8,4**	**91,6**	**86,6**	**67,9**	**81,7**	**97,2**	**81,9**	**92,0**

Dades econòmiques. Centres sociosanitaris del SISCAT, 2015

Entitat Proveïdora	Rendibilitat dels ingressos d'explotació en %	Cash flow generat en %	Rendibilitat econòmica en %	Solvència en %	Liquiditat en %	Endeutament en %	Ingrés per UMESS	Cost per UMESS	Productivitat del personal assistencial (sense suplències)	Pes de l'atenció sociosanitària i social (%)
CLÍNICA NOSTRA SENYORA DE GUADALUPE S.A.	-0,3	2,1	-0,6	190,3	170,8	52,5	122,6	123,0	593,8	100,0
PARC SANITARI PERE VIRGILI	1,9	6,0	1,0	569,5	265,2	17,6	128,2	155,1	541,5	100,0
FUNDACIÓ ESCLERÒSI MÚLTIPLE	6,9	17,7	3,8	224,4	197,8	44,6	132,6	252,0	491,3	100,0
CSC ATENCIÓ SOCIAL SL	0,1	0,2	0,4	104,5	98,7	95,7	95,7	95,7	909,6	100,0
SANT JOAN DE DEU SERVEIS SOCIOSANITARIS , F.P	0,1	1,0	0,2	376,8	241,9	26,5	91,8	93,6	809,0	100,0
FUNDACIÓ PRIVADA HOSPITAL EVANGÈLIC	0,4	3,2	0,7	480,6	188,9	20,8	117,0	120,1	540,4	96,0
S.T.S. GESTIÓ DE SERVEIS SOCIOSANITARIS SL	7,3	8,7	9,7	288,3	86,2	34,7	81,3	75,7	870,5	100,0
GESTIO I PRESTACIO SERVEIS DE SALUT	0,1	0,2	0,1	442,1	252,1	22,6	99,3	103,5	711,9	79,7
FUNDACIÓ PRIVADA RESIDÈNCIA SANTA SUSANNA	0,6	1,9	0,8	229,9	175,8	43,5	98,5	104,0	623,2	100,0
CASAL DE CURACIÓ	0,1	3,2	0,1	206,1	60,5	48,5	101,1	104,7	710,9	100,0
GESTIÓ S. I ASSISTENCIAL DE TORTOSA SAM	0,1	0,0	0,1	114,9	122,9	87,1	117,1	120,3	491,9	68,4
FUNDACIÓ PRIVADA SANT FRANCESC D'ASSÍS	1,8	4,9	2,6	549,8	290,5	18,2	88,9	89,3	653,7	100,0
RESIDÈNCIA CAN TORRAS	-6,3	-3,0	-	-	-	-	116,4	123,8	538,4	100,0
CSI - HOSPITAL SOCIOSANITARI	2,8	4,4	3,4	542,0	417,1	18,5	107,6	104,7	691,8	100,0
HUCASVE, SL - CLÍNICA SANT ANTONI	0,7	5,5	1,1	113,7	327,3	87,9	118,4	117,9	583,4	100,0
MUTUAM - MUTUA DE PREVISIO SOCIAL	0,0	4,5	0,0	293,0	174,0	34,1	87,5	88,5	715,1	87,6
MUTUAM GIRONA - ACTIVITAT SS DESAGREGADA	-0,4	4,0	-	-	-	-	95,1	95,6	750,0	100,0
MUTUAM GÜELL - ACTIVITAT SS DESAGREGADA	3,2	9,6	-	-	-	-	110,4	106,9	724,3	100,0
SAR RESIDENCIAL Y ASIST. SOCIOSANITARIA, S.A.U.	1,7	5,4	3,4	227,1	147,4	44,0	106,0	104,2	681,4	100,0
HOSPITAL DE LA SANTA CREU DE VIC	3,2	5,8	3,4	287,6	197,4	34,8	99,3	103,4	712,9	100,0
CSC - VITAE, S. A.	3,5	9,3	2,3	114,1	140,9	87,6	104,0	102,7	862,2	50,9
FUNDACIÓ VALLPARADÍS F. PRIVADA CATALANA	0,7	2,2	0,7	330,4	433,5	30,3	88,5	89,2	639,8	71,1
FUNDACIÓ VALLPARADÍS - ACTIVITAT SS DESAGREGADA	1,4	2,5	-	-	-	-	113,7	112,8	622,4	100,0
FUNDACIÓ SOCIOSANITARIA DE MANRESA	3,3	6,9	3,3	744,5	202,0	13,4	96,9	95,5	680,4	100,0
F. SS DE MANRESA - ACTIVITAT DESAGREGADA	-2,4	2,3	-	-	-	-	114,1	120,0	611,2	100,0
CENTRE SOCIOSANITARI DE VILAFRANCA	6,8	13,7	5,2	257,2	515,9	38,9	100,5	94,3	767,6	100,0
HESTIA PALAU S.L.	3,4	5,3	7,4	170,8	123,1	58,5	109,1	110,6	783,1	90,7
CLÍNICA BARCELONETA S.A.	4,3	5,1	10,7	153,4	152,1	65,2	109,4	106,0	729,8	100,0
CENTRE SOCIOSANITARI SANT JORDI VALL D'HEBRON	-5,6	-5,8	-	-	-	-	81,6	87,2	699,2	100,0
CENTRE SOCIOSANITARI - CLÍNICA BARCELONETA	0,4	3,0	-	-	-	-	131,3	131,7	652,1	100,0
CENTRE SOCIOSANITARI PUTGET DOLORS ALEU	7,2	8,5	-	-	-	-	118,8	111,8	696,0	100,0
CENTRE SOCIOSANITARI ISABEL ROIG	7,4	7,7	-	-	-	-	123,1	115,3	728,3	100,0
FUNDACIÓ HESTIA	9,7	13,3	5,6	189,5	177,9	52,8	104,3	92,1	559,8	76,2
CENTRE SOCIOSANITARI DE BALAGUER, SL	6,9	12,8	3,3	124,3	122,5	80,4	98,3	91,5	719,8	82,4
GERIÀTRIC DEL MARESME S.L.	7,5	10,9	9,2	133,1	102,1	75,1	105,0	97,6	991,4	100,0
SSR HESTIA, SL	7,0	9,2	5,0	122,0	192,9	82,0	98,7	95,0	788,9	74,6
CLÍNICA RESIDENCIAL GERIÀTRICA	-10,6	-9,9	-18,7	172,4	169,1	58,0	102,4	113,5	1.093,6	100,0
PRYTANIS HOSPITALET S.A.	4,3	5,1	4,1	709,9	398,5	14,1	100,0	95,9	708,7	100,0
CENTRE SOCIOSANITARI PRYTANIS SANT BOI	8,3	8,8	5,6	1.132,6	676,5	8,8	95,5	87,8	751,7	100,0
POLICLÍNICA COMARCAL EL VENDRELL, SL	15,1	21,9	10,1	929,4	171,4	10,8	100,9	57,1	466,7	33,7
Catalunya*	**3,0**	**5,8**	**2,9**	**235,7**	**196,6**	**42,4**	**101,2**	**102,0**	**682,7**	**87,3**

*Total per 31 entitats sociosanitàries

Observatori del Sistema de Salut
de Catalunya (OSSC)
Agència de Qualitat i Avaluació
Sanitàries de Catalunya (AQuAS)

Roc Boronat, 81-95 (2a planta)
08005 Barcelona
Tel. 93 551 39 00
Fax. 93 551 75 10
http://aquas.gencat.cat
http://observatorisalut.gencat.cat

Central de Resultats 2016

Generalitat de Catalunya
Departament de Salut

Agència de Qualitat
i Avaluació Sanitàries de Catalunya